



RELACION TË DHËNASH

MBI SITUATËN E TË DREJTAVE TË FËMIJËVE

BASHKITË E QARKUT VLORË



RELACION TË DHËNASH

MBI SITUATËN E TË DREJTAVE TË FËMIJËVË BASHKITË E QARKUT VLORË

Ky relacion i referohet të dhënave të mbledhura çdo vit nga Observatori për të Drejtat e Fëmijëve nga institucionet qeveritare lokale dhe qendrore në Shqipëri, të cituara gjatë publikimit.

Iniciativa për mbledhjen e të dhënave dhe për publikimin e këtij relacioni zhvillohet në zbatim të projektit “Mbështetja e Observatorit në planifikimin e politikave në bazë të të dhënave për fëmijët me fokus ndërhyrjet në nivel vendor”, realizuar në bashkëpunim me **UNICEF në Shqipëri** gjatë periudhës 2015-2016.

Përmbajtja e këtij publikimi është përgjegjësi e Observatorit dhe nuk shpreh domosdoshmërisht opinionin e UNICEF.

© Observatory/UNICEF, Nëntor 2016

BASHKIA DELVINË



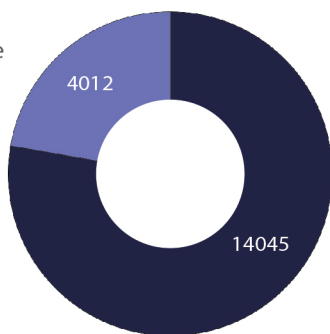
TË DHËNA TË PËRGJITHSHME



QARKU:	Vlorë
RRETHI:	Delvinë
NJËSITË ADMINISTRATIVE PËRBËRËSE:	Delvinë, Vergo

Grafik 1:

Popullsia për çdo njësi administrative 2014¹



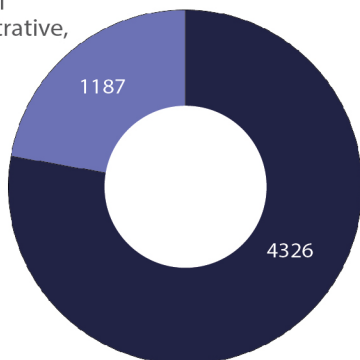
TOTALI POPULLATËS **18,057** BANORË

- Delvinë
- Vergo

TOTALI **5,513** FAMILJE

Grafik 2:

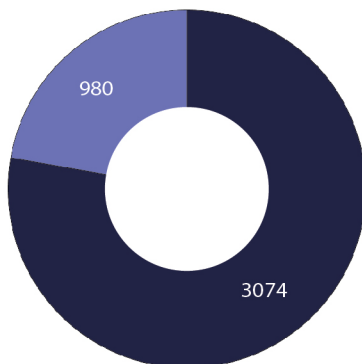
Numri i familjeve për çdo njësi administrative, 2014²



- Delvinë
- Vergo

Grafik 3:

Popullsia (0-18 vjeç) për çdo njësi administrative, 2014³



- Delvinë
- Vergo

¹ Drejtoria e Përgjithshme e Gjendjes Civile, Ministria e Punëve të Brendshme, 2015

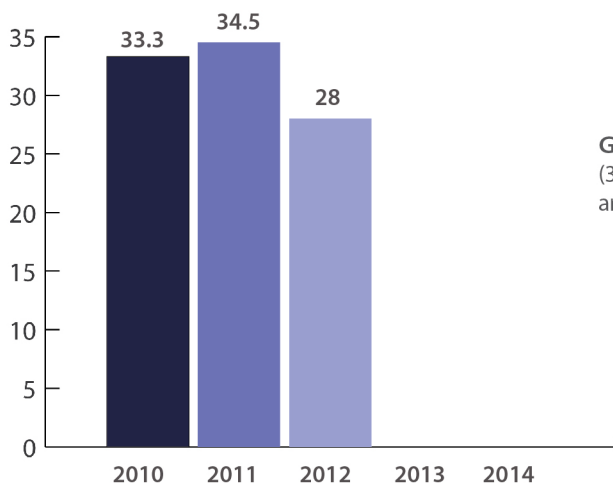
² Ibid;

³ Ibid;

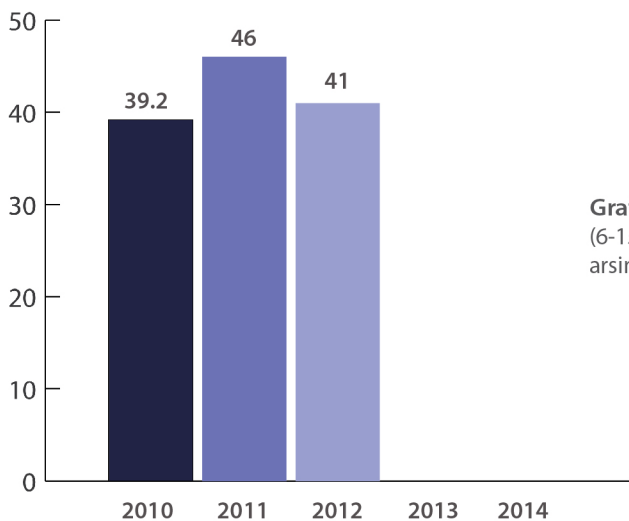
ARSIMI



NUMRI I KOPSHTEVE ⁴	11
NUMRI I SHKOLLAVE 9-VJEÇARE ⁵	17
NUMRI I SHKOLLAVE TË MESME ⁶	1



Grafik 4: Përqindja e fëmijëve (3 - 6 vjeç) të regjistruar në arsimin parashkollor ⁷



Grafik 5: Përqindja e fëmijëve (6-15 vjeç) të regjistruar në arsimin e detyruar ⁸

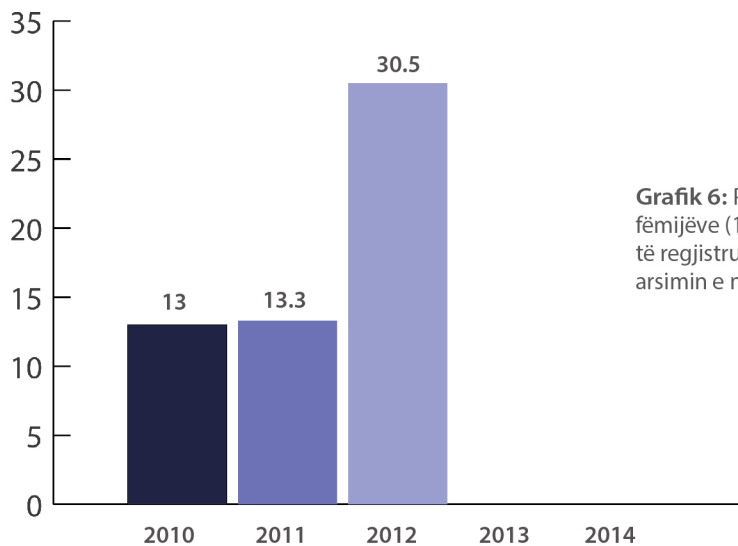
⁴ Zyra Arsimore (ZA) Vlorë, 2015

⁵ Ibid;

⁶ Ibid;

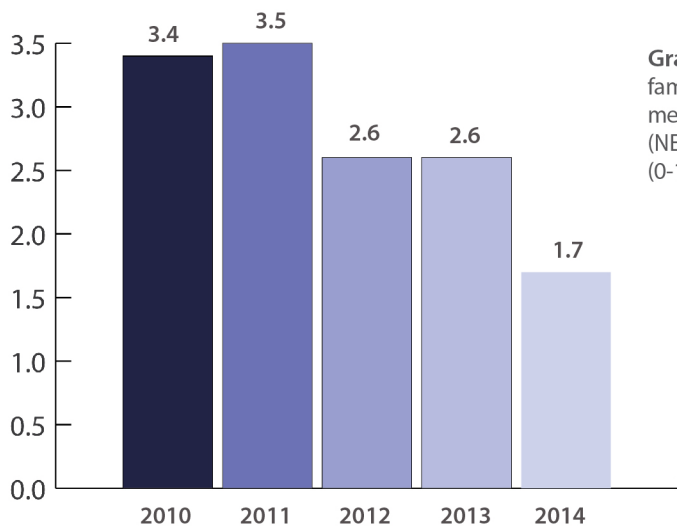
⁷ ZA Vlorë (2011-2015), Drejtoria e Përgjithshme e Gjendjes Civile (2011-2015), përllogaritjet nga Observatori. Të dhënat e arsimit për vitin 2013-2014 mungojnë pasi institucioni arsimor lokal nuk i ka bërë publike

⁸ Ibid;



Grafik 6: Përqindja e fëmijëve (15-18 vjeç) të regjistruar në arsimin e mesëm ⁹

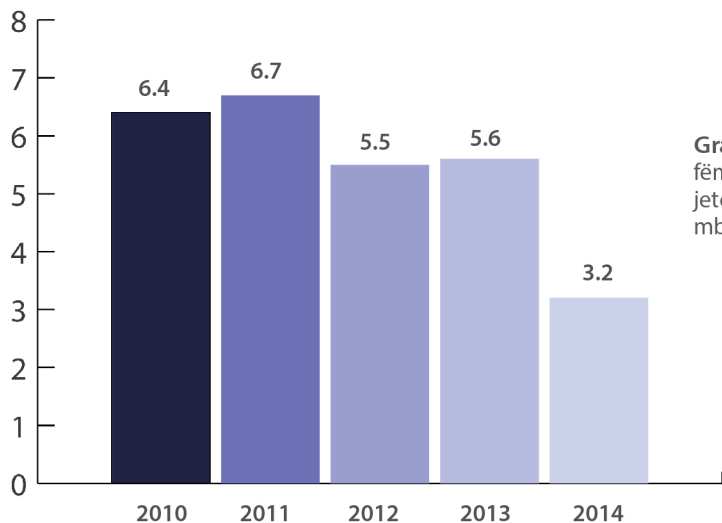
SHËRBIMI SOCIAL



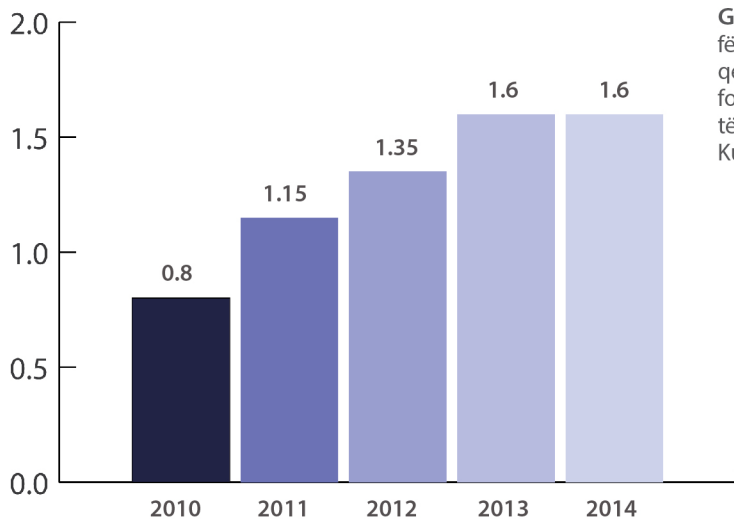
Grafik 7: Përqindja e familjeve që mbështeten me Ndihmë Ekonomike (NE) më fëmijë të moshës (0-18 vjeç) ¹⁰

⁹ ZA Vlorë (2011-2015), Drejtoria e Përgjithshme e Gjendjes Civile (2011-2015), përllogaritjet nga Observatori. Të dhënat e arsimit për vitin 2013-2014 mungojnë pasi institucioni arsimor lokal nuk l ka bërë publike;

¹⁰ Shërbimi Social Shtetëror (2011-2015), Drejtoria e Përgjithshme e Gjendjes Civile (2011-2015), përllogaritjet nga Observatori



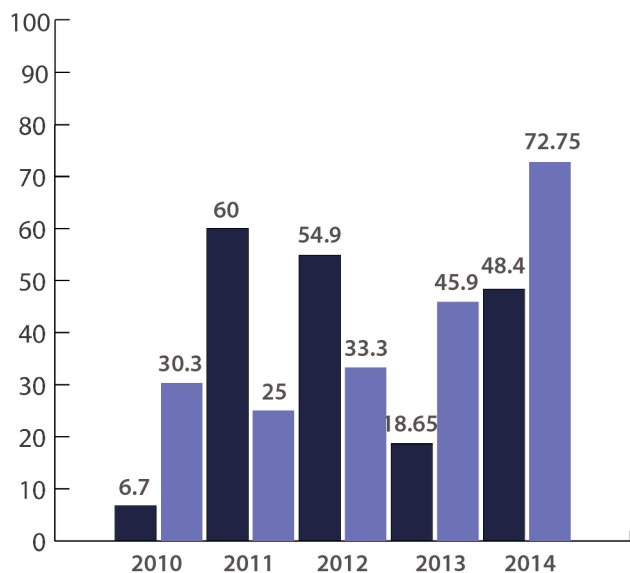
Grafik 8: Përqindja e fëmijëve (0-18 vjeç) që jetojnë në familje që mbështeten me NE ¹¹



Grafik 9: Përqindja e fëmijëve (0-18 vjeç) që marrin NE në formën e përfitimit të Aftësisë së Kufizuar (AK) ¹²

¹¹ Shërbimi Social Shtetëror (2011-2015), Drejtoria e Përgjithshme e Gjendjes Civile (2011-2015), përlogaritjet nga Observatori

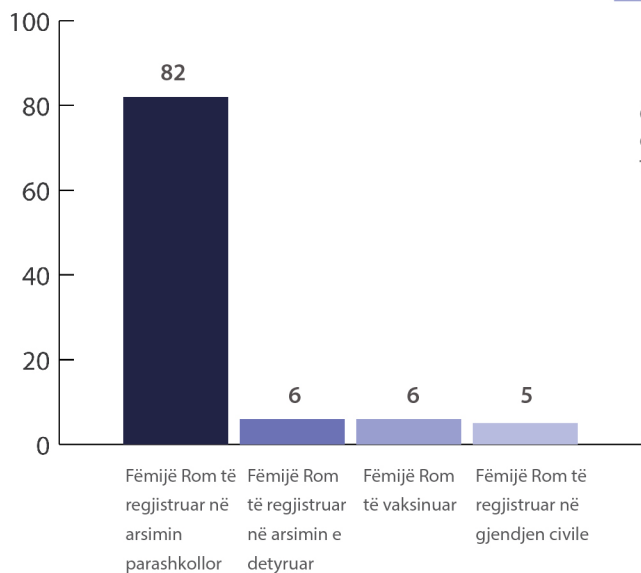
¹² Ibid;



Grafik 10: Përqindja e fëmijëve që marrin NE në formën e përfitimit të AK dhe ndjekin arsimin ¹³

● I detyruar
● I mesëm

POPULLSIA ROME

TOTALI 60 FAMILJE ROME ¹⁴

Grafik 11: Informacione për qarkun Vlorë - Nisma "Cdo fëmijë Rom në kopsht" ¹⁵

¹³ Shërbimi Social Shtetëror (2011-2015), përlogaritjet nga Observatori

¹⁴ Soros (2014), Roma Census

¹⁵ Rezultatet e arritura nga nisma "Cdo fëmijë Rom në kopsht" për vitet akademike 2013-2014 dhe 2014-2015

BASHKIA FINIQ



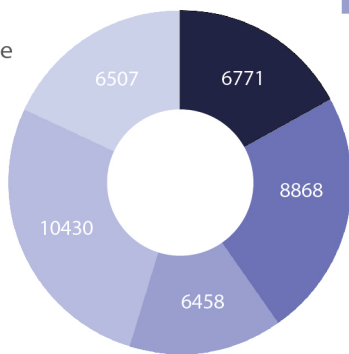
TË DHËNA TË PËRGJITHSHME



QARKU:	Vlorë
RRETHI:	Delvinë
NJËSITË ADMINISTRATIVE PËRBËRËSE:	Finiq, Mesopotam, Aliko, Dhivër, Livadhja.

Grafik 1:

Popullsia për çdo njësi administrative 2014¹



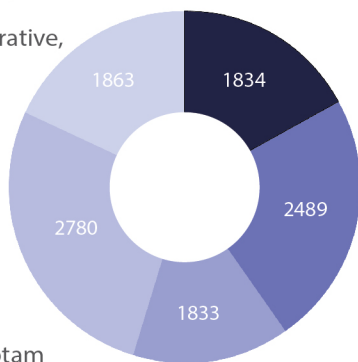
TOTALI POPULLATËS **39,034** BANORË

- Finiq
- Mesopotam
- Aliko
- Dhivër
- Livadhja

TOTALI **10,799** FAMILJE

Grafik 2:

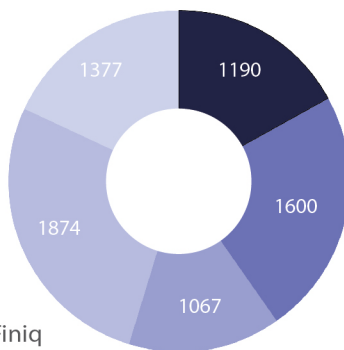
Numri i familjeve për çdo njësi administrative, 2014²



- Finiq
- Mesopotam
- Aliko
- Dhivër
- Livadhja

Grafik 3:

Popullsia (0-18 vjeç) për çdo njësi administrative, 2014³



- Finiq
- Mesopotam
- Aliko
- Dhivër
- Livadhja

¹ Drejtoria e Përgjithshme e Gjendjes Civile, Ministria e Punëve të Brendshme, 2015

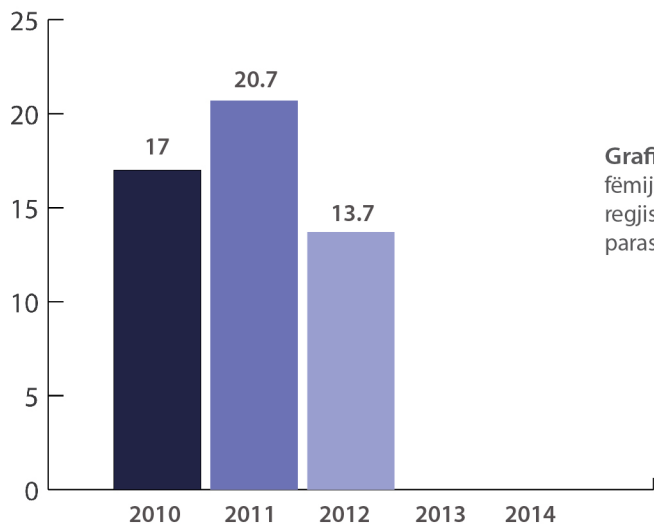
² Ibid;

³ Ibid;

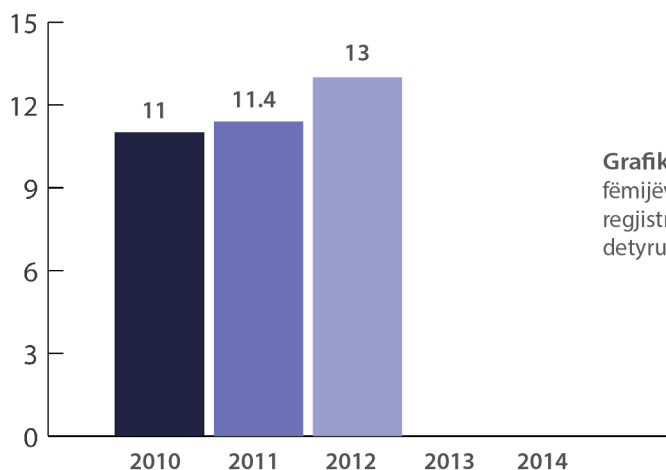
ARSIMI



NUMRI I KOPSHTEVE ⁴	11
NUMRI I SHKOLLAVE 9-VJEÇARE ⁵	18
NUMRI I SHKOLLAVE TË MESME ⁶	3



Grafik 4: Përqindja e fëmijëve (3 - 6 vjeç) të regjistruar në arsimin parashkollor ⁷



Grafik 5: Përqindja e fëmijëve (6-15 vjeç) të regjistruar në arsimin e detyruar ⁸

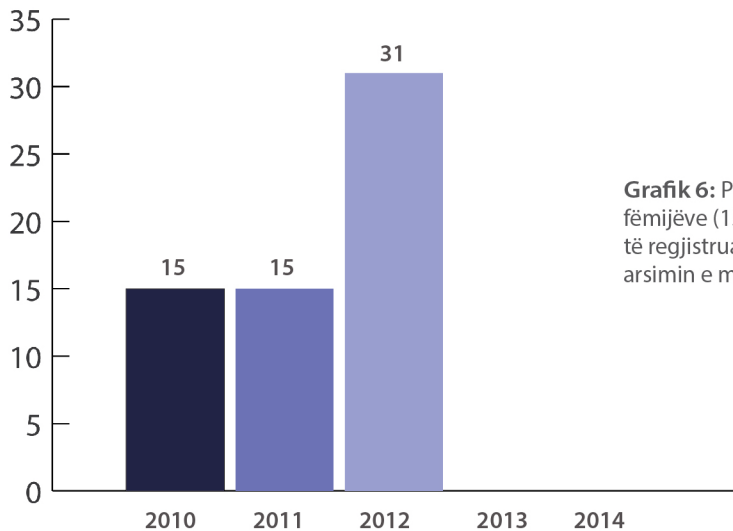
⁴ Zyra Arsimore (ZA) Vlorë, 2015

⁵ Ibid;

⁶ Ibid;

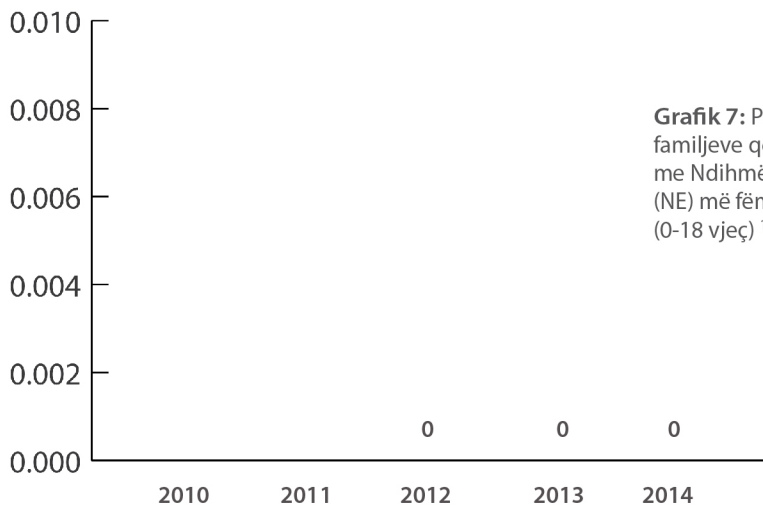
⁷ ZA Vlorë (2011-2015), Drejtoria e Përgjithshme e Gjendjes Civile (2011-2015), përllogaritjet nga Observatori. Të dhënat e arsimit për vitin 2013-2014 mungojnë pasi institucioni arsimor lokal nuk i ka bërë publike

⁸ Ibid;



Grafik 6: Përqindja e fëmijëve (15-18 vjeç) të regjistruar në arsimin e mesëm⁹

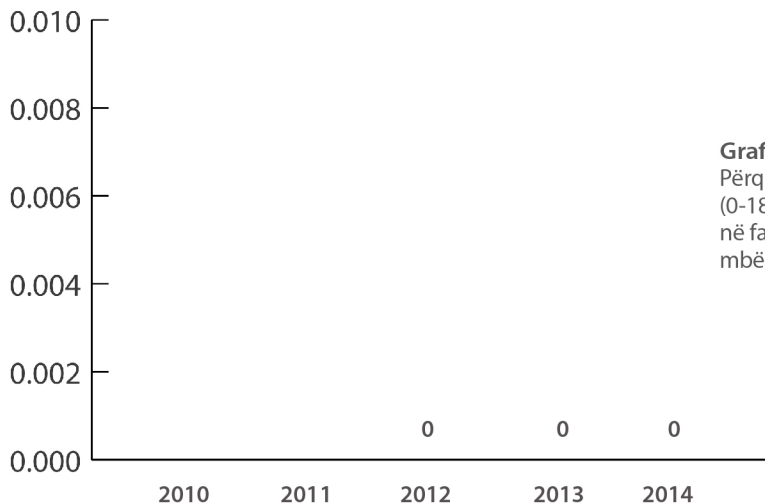
SHËRBIMI SOCIAL



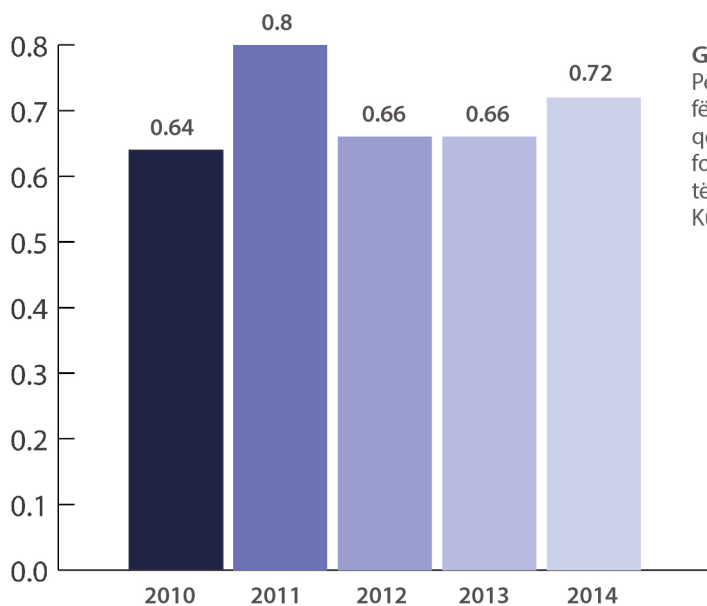
Grafik 7: Përqindja e familjeve që mbështeten me Ndihmë Ekonomike (NE) më fëmijë të moshës (0-18 vjeç)¹⁰

⁹ ZA Vlorë (2011-2015), Drejtorja e Përgjithshme e Gjendjes Civile (2011-2015), përlogaritjet nga Observatori. Të dhënat e arsimit për vitin 2013-2014 mungojnë pasi institucioni arsimor lokal nuk i ka bërë publike;

¹⁰ Shërbimi Social Shtetëror (2011-2015), Drejtorja e Përgjithshme e Gjendjes Civile (2011-2015), përlogaritjet nga Observatori. Mungojnë të dhënat për 2010-2011;



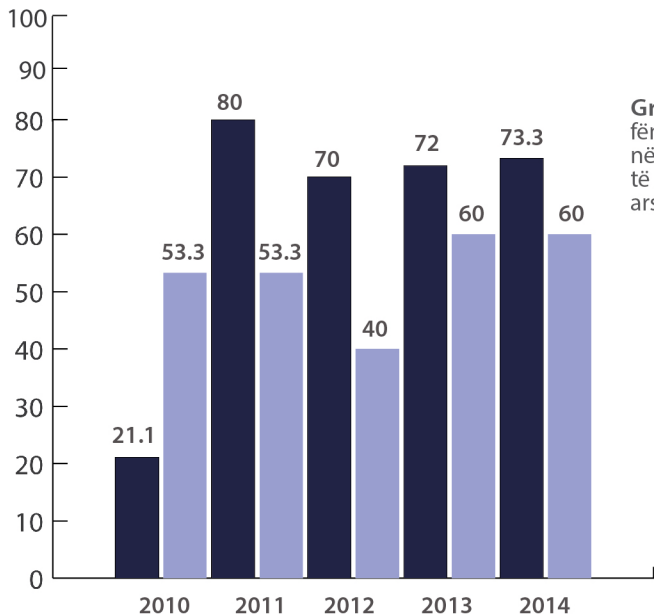
Grafik 8:
Përqindja e fëmijëve (0-18 vjeç) që jetojnë në familje që mbështeten me NE ¹¹



Grafik 9:
Përqindja e fëmijëve (0-18 vjeç) që marrin NE në formën e përfitimit të Aftësisë së Kufizuar (AK) ¹²

¹¹ Shërbimi Social Shtetëror (2011-2015), Drejtoria e Përgjithshme e Gjendjes Civile (2011-2015), përllogaritjet nga Observatori. Mungojnë të dhënat për 2010-2011;

¹² Shërbimi Social Shtetëror (2011-2015), Drejtoria e Përgjithshme e Gjendjes Civile (2011-2015), përllogaritjet nga Observatori

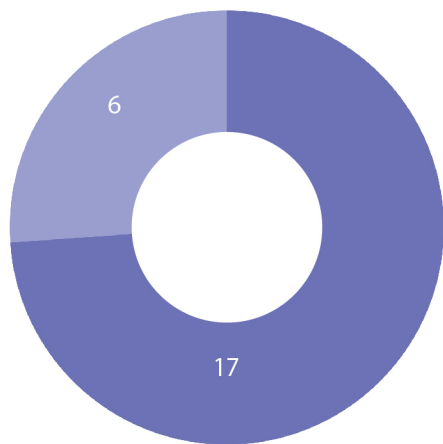


Grafik 10: Përqindja e fëmijëve që marrin NE në formën e përfitimit të AK dhe ndjekin arsimin ¹³

- E detyruar
- E mesme

POPULLSIA ROME

TOTALI **23** FAMILJE ROME

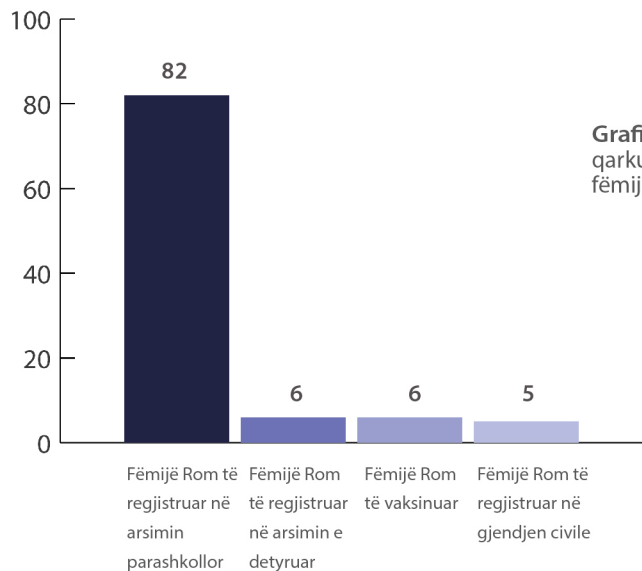


Grafik 11: Numri i familjeve Rome – Bashkia Finiq ¹⁴

- Aliko
- Finiq

¹³ Shërbimi Social Shtetëror (2011-2015), përlogaritjet nga Observatori

¹⁴ Soros (2014), Roma Census



Grafik 12: Informacione për qarkun Vlorë - Nisma "Cdo fëmijë Rom në Kopsht"¹⁵

¹⁵Rezultatet e arritura nga nisma "Cdo fëmijë Rom në kopsht" për vitet akademike 2013-2014 dhe 2014-2015

BASHKIA HIMARË

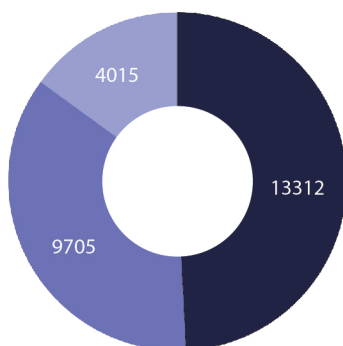


TË DHËNA TË PËRGJITHSHME



QARKU:	Vlorë
RRETHI:	Vlorë
NJËSITË ADMINISTRATIVE PËRBËRËSE:	Himarë, Lukovë, Horë-Vranisht.

Grafik 1:
Popullsia për çdo njësi administrative 2014¹

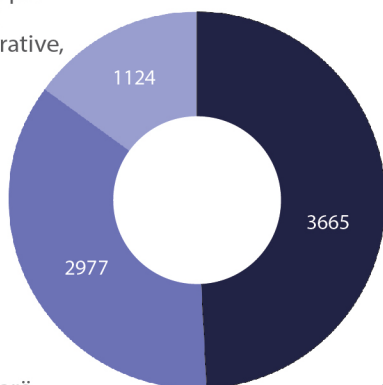


TOTALI POPULLTËS **27,032** BANORË

- Himarë
- Lukovë
- Horë-Vranisht

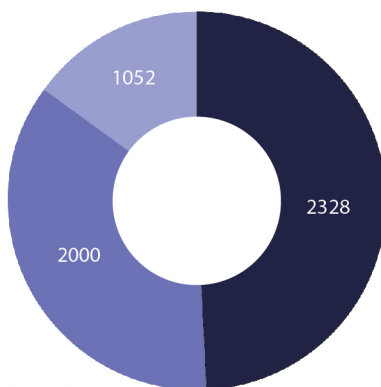
TOTALI **7,766** FAMILJE

Grafik 2:
Numri i familjeve për çdo njësi administrative, 2014²



- Himarë
- Lukovë
- Horë-Vranisht

Grafik 3:
Popullsia (0-18 vjeç) për çdo njësi administrative, 2014³



- Himarë
- Lukovë
- Horë-Vranisht

¹ Drejtoria e Përgjithshme e Gjendjes Civile, Ministria e Punëve të Brendshme, 2015

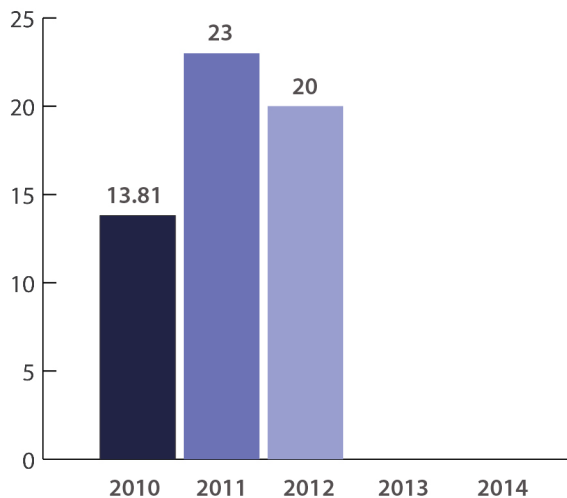
² Ibid;

³ Ibid;

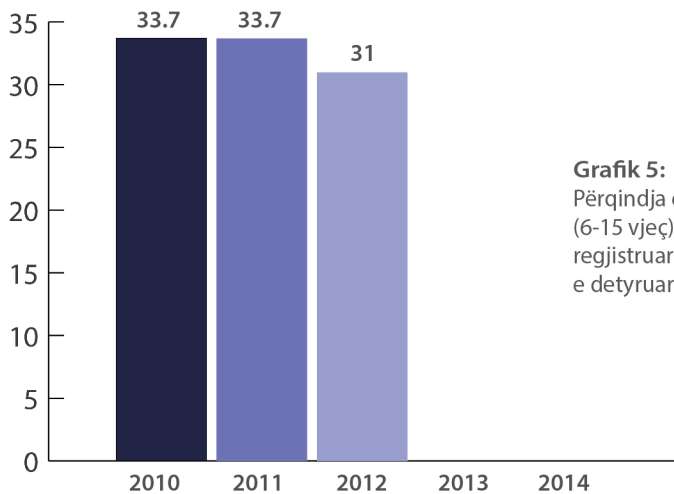
ARSIMI



NUMRI I KOPSHTEVE ⁴	12
NUMRI I SHKOLLAVE 9-VJEÇARE ⁵	13
NUMRI I SHKOLLAVE TË MESME ⁶	4



Grafik 4:
Përqindja e fëmijëve
(3 - 6 vjeç) të
regjistruar në arsimin
parashkollor⁷



Grafik 5:
Përqindja e fëmijëve
(6-15 vjeç) të
regjistruar në arsimin
e detyruar⁸

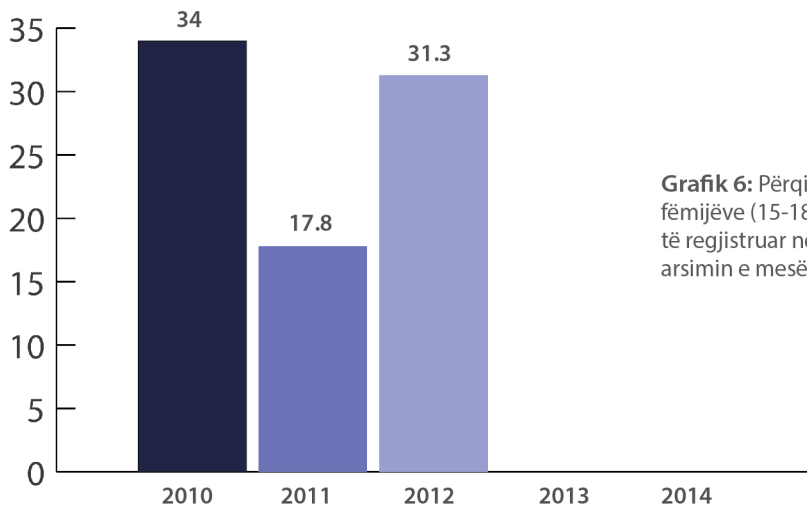
⁴ Zyra Arsimore (ZA) Vlorë, 2015

⁵ Ibid;

⁶ Ibid;

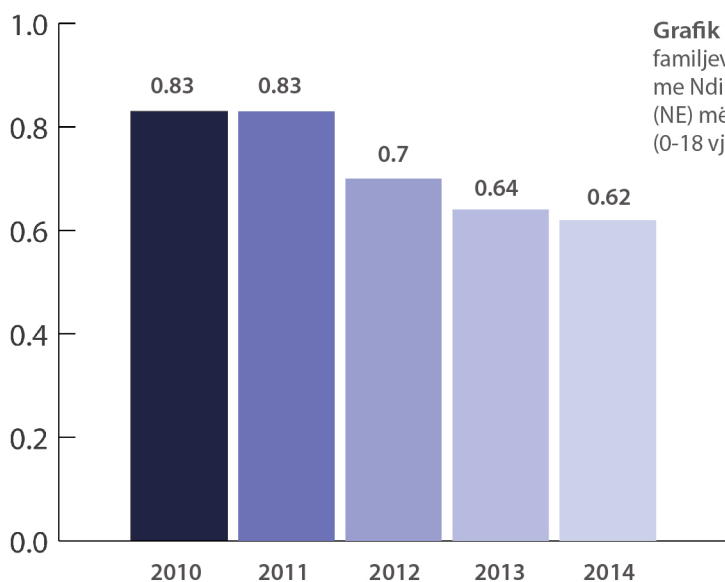
⁷ ZA Vlorë (2011-2015), Drejtoria e Përgjithshme e Gjendjes Civile (2011-2015), përllogaritet nga Observatori. Të dhënat për 2013 dhe 2014 nuk janë bërë publike nga institucioni lokal.

⁸ Ibid;



Grafik 6: Përqindja e fëmijëve (15-18 vjeç) të regjistruar në arsimin e mesëm⁹

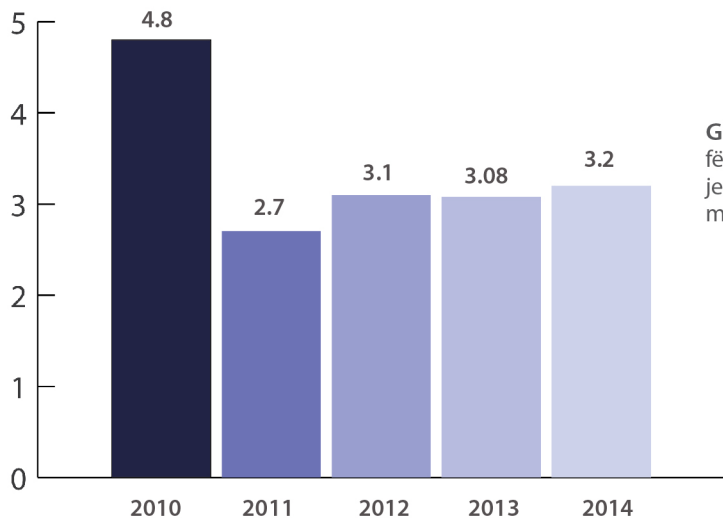
SHËRBBIMI SOCIAL



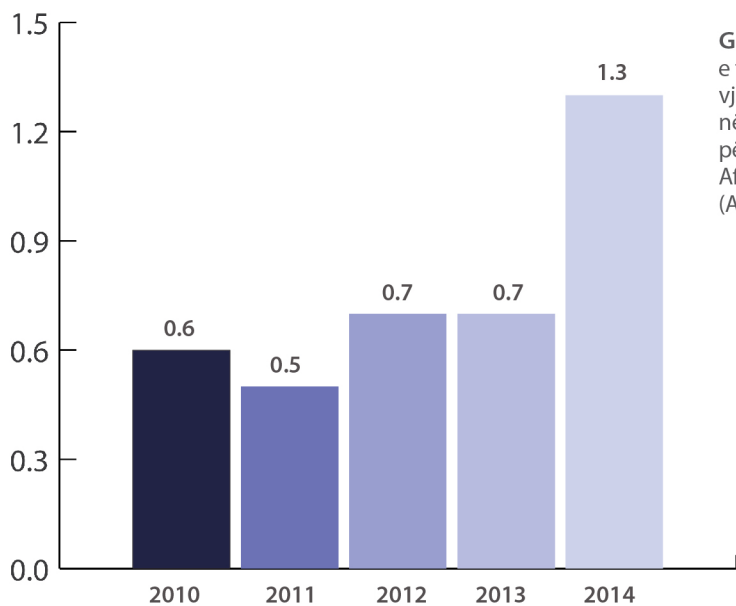
Grafik 7: Përqindja e familjeve që mbështeten me Ndihmë Ekonomike (NE) më fëmijë të moshës (0-18 vjeç)¹⁰

⁹ ZA Vlorë (2011-2015), Drejtorja e Përgjithshme e Gjendjes Civile (2011-2015), përlogaritjet nga Observatori. Të dhënat për 2013 dhe 2014 nuk janë bërë publike nga institucioni lokal.

¹⁰ Shërbimi Social Shtetëror (2011-2015), Drejtorja e Përgjithshme e Gjendjes Civile (2011-2015), përlogaritjet nga Observatori



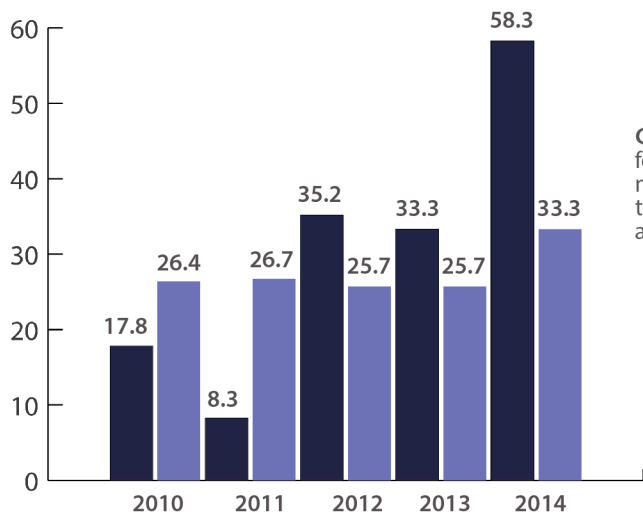
Grafik 8: Përqindja e fëmijëve (0-18 vjeç) që jetojnë në familje që mbështeten me NE ¹¹



Grafik 9: Përqindja e fëmijëve (0-18 vjeç) që marrin NE në formën e përfitimit të Aftësisë së Kufizuar (AK) ¹²

¹¹ Shërbimi Social Shtetëror (2011-2015), Drejtoria e Përgjithshme e Gjendjes Civile (2011-2015), përlogaritjet nga Observatori

¹² Ibid;

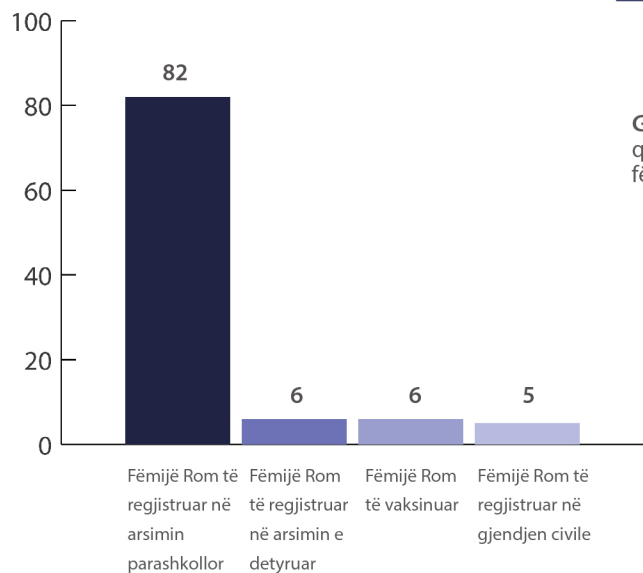


Grafik 10: Përqindja e fëmijëve që marrin NE në formën e përfutimit të AK dhe ndjekin arsimin ¹³

● I detyruar
● I mesëm

POPULLSIA ROME

TOTALI **3** FAMILJE ROME ¹⁴



Grafik 11: Informacione për qarkun Vlorë - Nisma "Cdo fëmijë Rom në kopsht" ¹⁵

¹³ Shërbimi Social Shtetëror (2011-2015), përlogaritjet nga Observatori

¹⁴ Soros (2014), Roma Census

¹⁵ Rezultatet e arritura nga nisma "Cdo fëmijë Rom në kopsht" për vitet akademike 2013-2014 dhe 2014-2015

BASHKIA KONISPOL

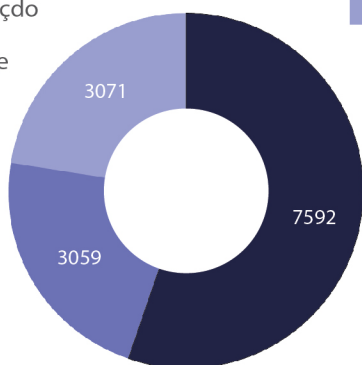


TË DHËNA TË PËRGJITHSHME



QARKU:	Vlorë
RRETHI:	Sarandë
NJËSITË ADMINISTRATIVE PËRBËRËSE:	Konispol, Xarrë, Markat

Grafik 1:
Popullsia për çdo njësi administrative 2014¹

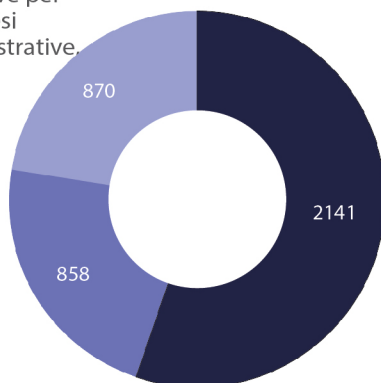


TOTALI POPULLATËS **13,722** BANORË

- Konispol
- Xarrë
- Markat

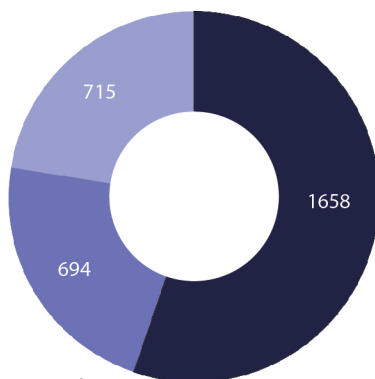
TOTALI **3,869** FAMILJE

Grafik 2:
Numri i familjeve për çdo njësi administrative, 2014²



- Konispol
- Xarrë
- Markat

Grafik 3:
Popullsia (0-18 vjeç) për çdo njësi administrative, 2014³



- Konispol
- Xarrë
- Markat

¹ Drejtoria e Përgjithshme e Gjendjes Civile, Ministria e Punëve të Brendshme, 2015

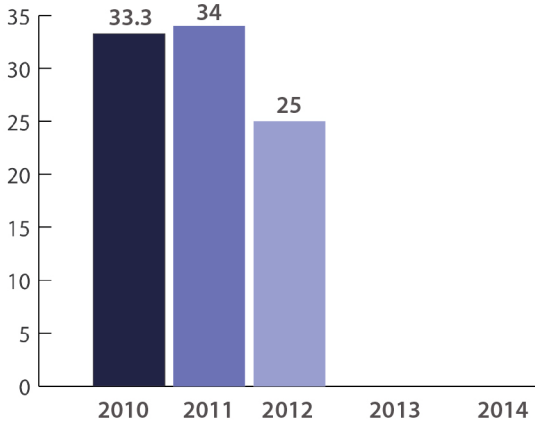
² Ibid;

³ Ibid;

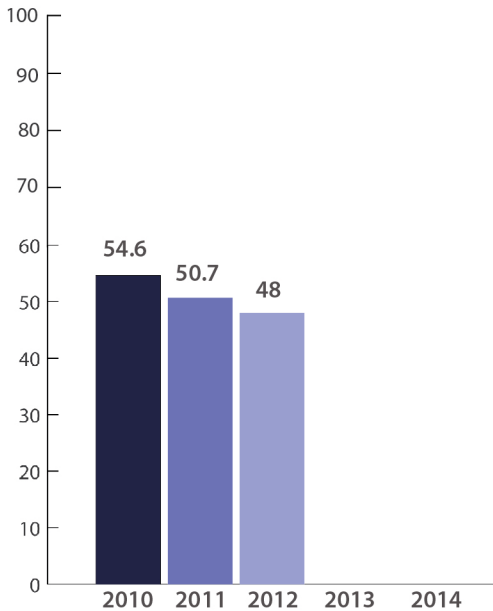
ARSIMI



NUMRI I KOPSHTEVE ⁴	8
NUMRI I SHKOLLAVE 9-VJEÇARE ⁵	8
NUMRI I SHKOLLAVE TË MESME ⁶	1

**Grafik 4:**

Përqindja e fëmijëve (3 - 6 vjeç) të regjistruar në arsimin parashkollor ⁷

**Grafik 5:**

Përqindja e fëmijëve (6-15 vjeç) të regjistruar në arsimin e detyruar ⁸

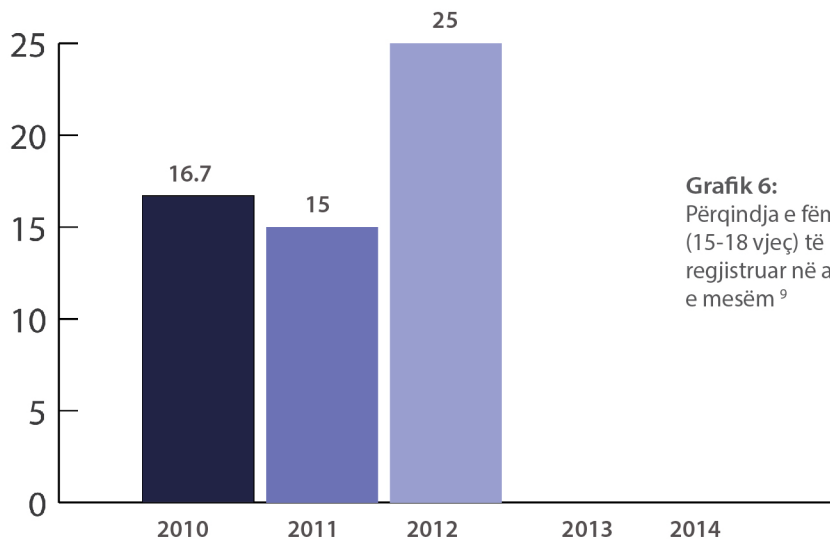
⁴ Zyra Arsimore (ZA) Vlorë, 2015

⁵ Ibid;

⁶ Ibid;

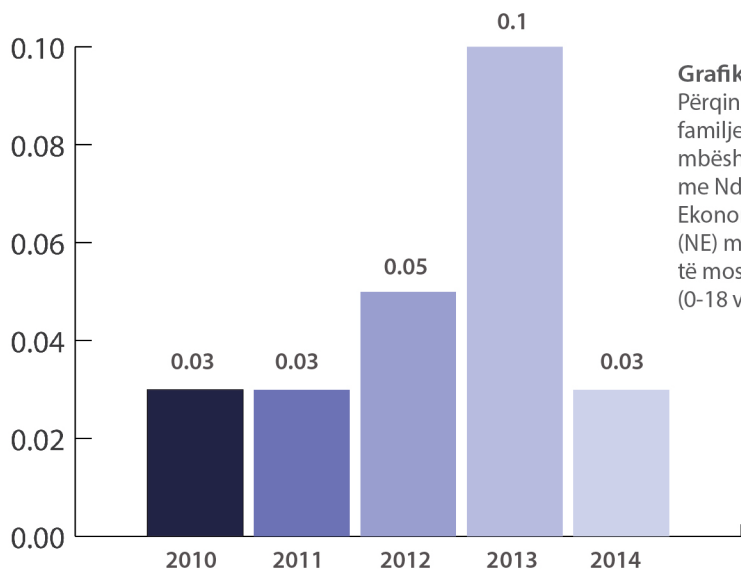
⁷ ZA Vlorë (2011-2015), Drejtoria e Përgjithshme e Gjendjes Civile (2011-2015), përllogaritet nga Observatori. Të dhënat për 2013 dhe 2014 nuk janë bërë publike nga institucioni lokal.

⁸ Ibid;



Grafik 6:
Përqindja e fëmijëve
(15-18 vjeç) të
regjistruar në arsimin
e mesëm⁹

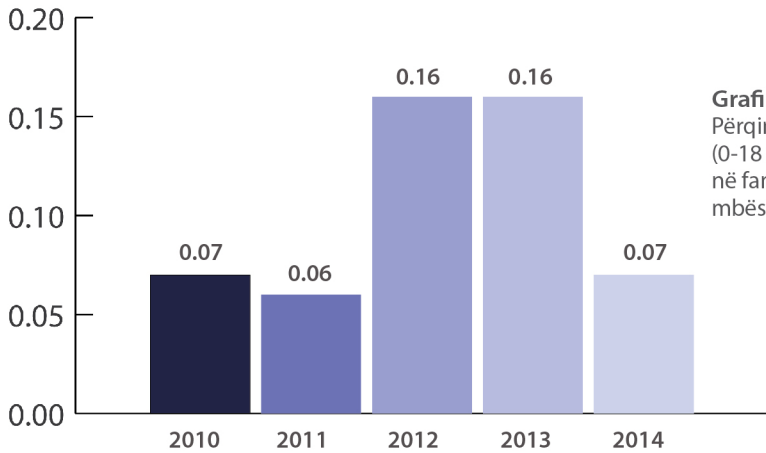
SHËRBIMI SOCIAL



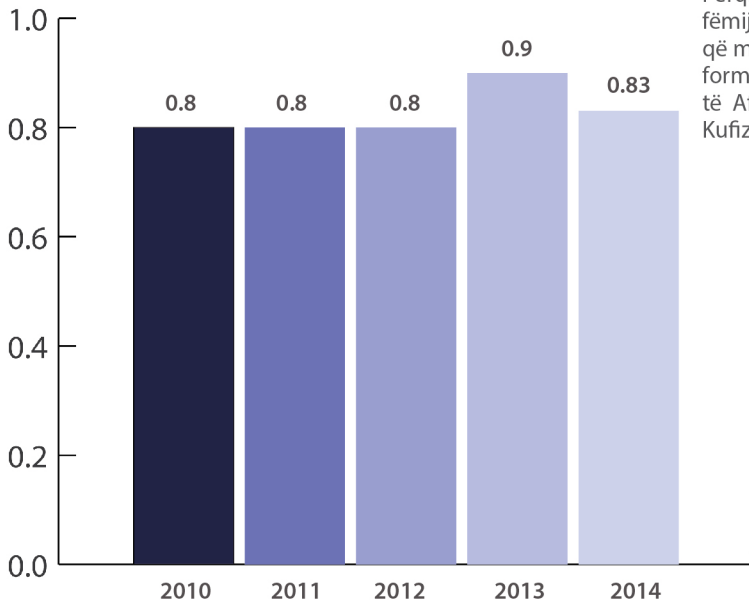
Grafik 7:
Përqindja e familjeve që mbështeten me Ndihmë Ekonomike (NE) më fëmijë të moshës (0-18 vjeç)¹⁰

⁹ ZA Vlorë (2011-2015), Drejtoria e Përgjithshme e Gjendjes Civile (2011-2015), përllogaritjet nga Observatori. Të dhënat e arsimit për vitin 2013 dhe 2014 mungojnë pasi institucioni arsimor lokal nuk i ka bërë publike;

¹⁰ Shërbimi Social Shtetëror (2011-2015), Drejtoria e Përgjithshme e Gjendjes Civile (2011-2015), përllogaritjet nga Observatori



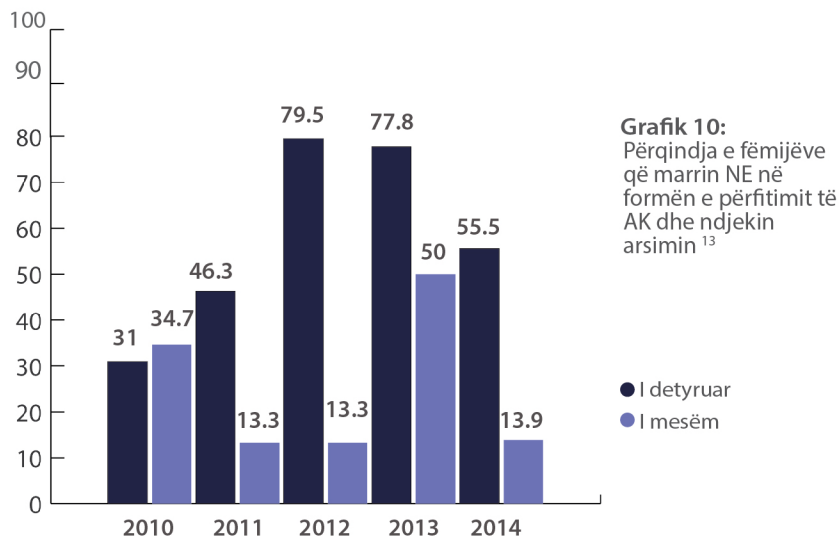
Grafik 8:
Përqindja e fëmijëve (0-18 vjeç) që jetojnë në familje që mbështeten me NE ¹¹



Grafik 9:
Përqindja e fëmijëve (0-18 vjeç) që marrin NE në formën e përfitimit të Aftësisë së Kufizuar (AK) ¹²

¹¹ Shërbimi Social Shtetëror (2011-2015), Drejtoria e Përgjithshme e Gjendjes Civile (2011-2015), përlogaritjet nga Observatori

¹² Ibid;

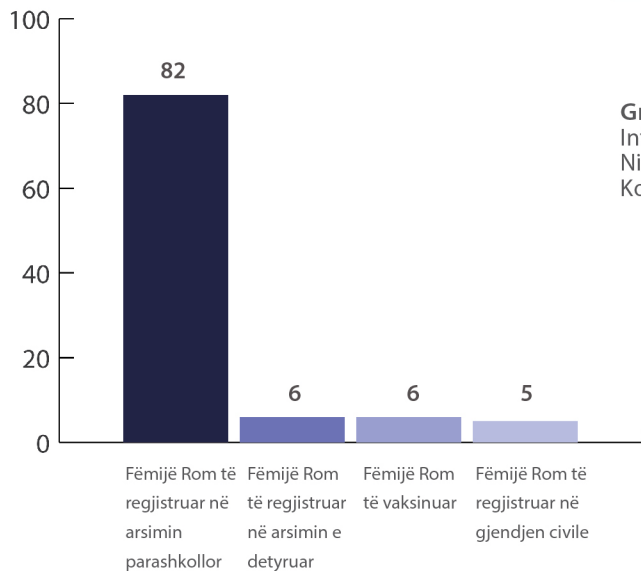


Grafik 10:
Përqindja e fëmijëve që marrin NE në formën e përfitimit të AK dhe ndjekin arsimin¹³

● I detyruar
● I mesëm

POPULLSIA ROME

TOTALI 5 FAMILJE ROME¹⁴



Grafik 11:
Informacione për qarkun Vlorë - Nisma "Cdo fëmijë Rom në Kopsht"¹⁵

¹³ Shërbimi Social Shtetëror (2011-2015), përlogaritjet nga Observatori

¹⁴ Soros (2014), Roma Census

¹⁵ Rezultatet e arritura nga nisma "Cdo fëmijë Rom në kopsht" për vitet akademike 2013-2014 dhe 2014-2015

BASHKIA SARANDË



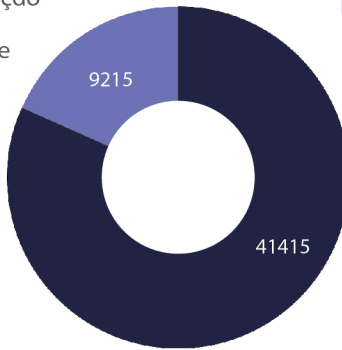
TË DHËNA TË PËRGJITHSHME



QARKU:	Vlorë
RRETHI:	Sarandë
NJËSITË ADMINISTRATIVE PËRBËRËSE:	Sarandë, Ksamil.

Grafik 1:

Popullsia për çdo njësi administrative 2014¹



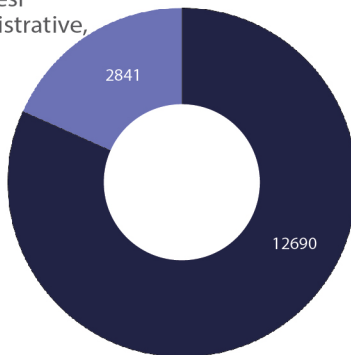
TOTALI POPULLATËS **50,630** BANORË

- Sarandë
- Ksamil

TOTALI **15,531** FAMILJE

Grafik 2:

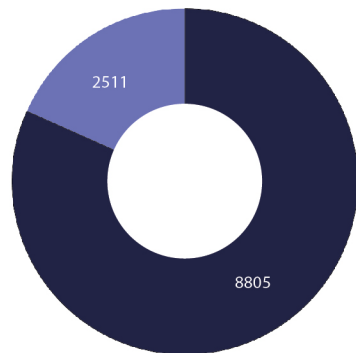
Numri i familjeve për çdo njësi administrative, 2014²



- Sarandë
- Ksamil

Grafik 3:

Popullsia (0-18 vjeç) për çdo njësi administrative, 2014³



- Sarandë
- Ksamil

¹ Drejtoria e Përgjithshme e Gjendjes Civile, Ministria e Punëve të Brendshme, 2015

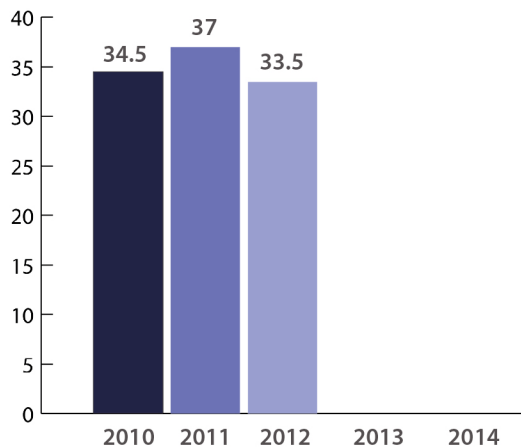
² Ibid;

³ Ibid;

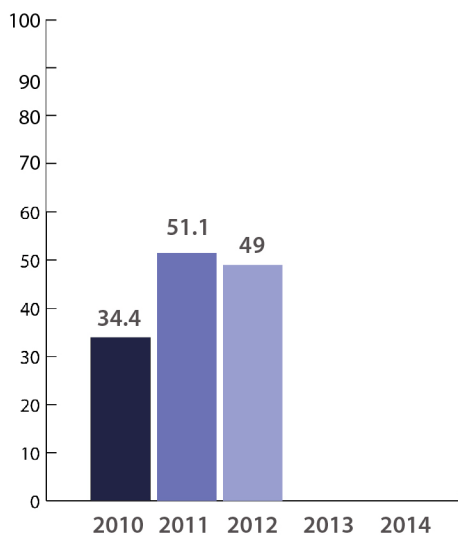
ARSIMI



NUMRI I KOPSHTEVE ⁴	12
NUMRI I SHKOLLAVE 9-VJEÇARE ⁵	8
NUMRI I SHKOLLAVE TË MESME ⁶	4



Grafik 4:
Përqindja e fëmijëve (3 - 6 vjeç) të regjistruar në arsimin parashkollor ⁷



Grafik 5:
Përqindja e fëmijëve (6-15 vjeç) të regjistruar në arsimin e detyruar ⁸

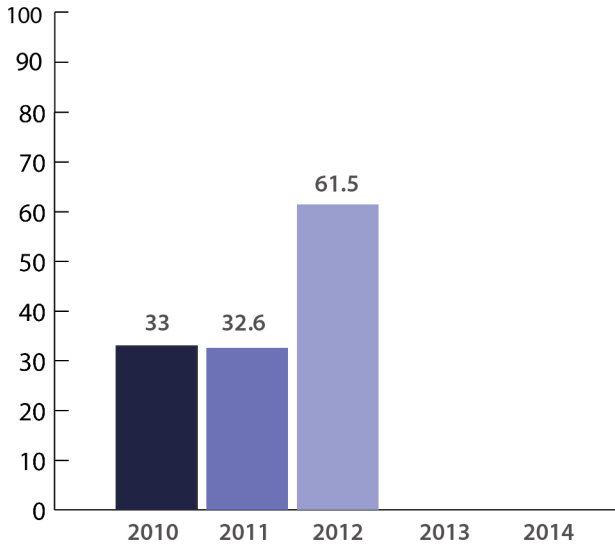
⁴ Zyra Arsimore (ZA) Vlorë, 2015

⁵ Ibid;

⁶ Ibid;

⁷ ZA Vlorë (2011-2015), Drejtoria e Përgjithshme e Gjendjes Civile (2011-2015), përllogaritjet nga Observatori. Të dhënat e arimit për vitin 2013 dhe 2014 mungojnë pasi institucioni arsimor lokal nuk i ka bërë publike

⁸ Ibid;



Grafik 6:
Përqindja e fëmijëve
(15-18 vjeç) të
regjistruar në arsimin
e mesëm⁹

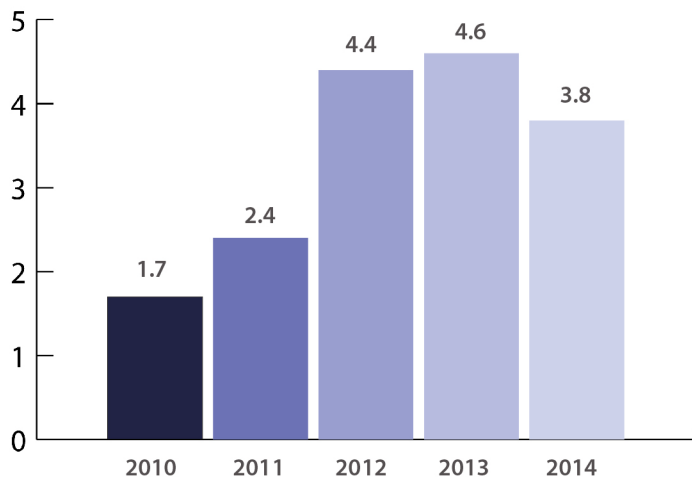
SHËRBIMI SOCIAL



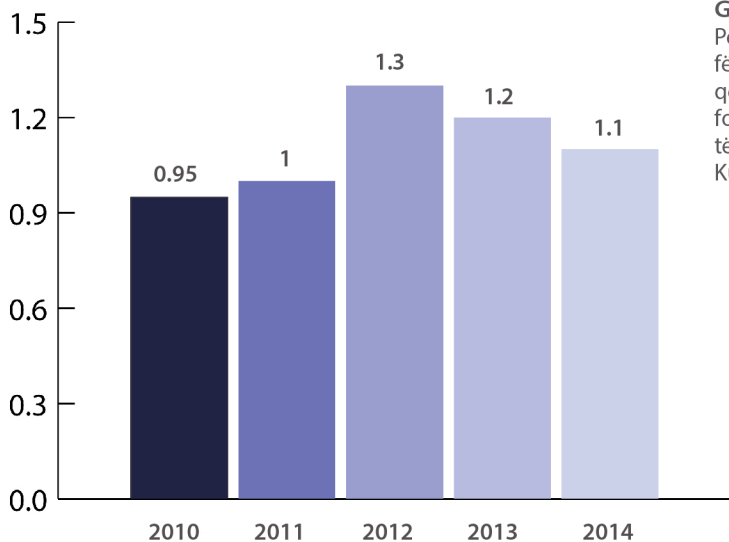
Grafik 7:
Përqindja e familjeve
që mbështeten me
Ndihmë Ekonomike
(NE) më fëmijë të
moshës (0-18 vjeç)¹⁰

⁹ ZA Vlorë (2011-2015), Drejtorja e Përgjithshme e Gjendjes Civile (2011-2015), përllogaritjet nga Observatori. Të dhënat e arsimit për vitin 2013 dhe 2014 mungojnë pasi institucioni arsimor lokal nuk i ka bërë publike;

¹⁰ Shërbimi Social Shtetëror (2011-2015), Drejtorja e Përgjithshme e Gjendjes Civile (2011-2015), përllogaritjet nga Observatori



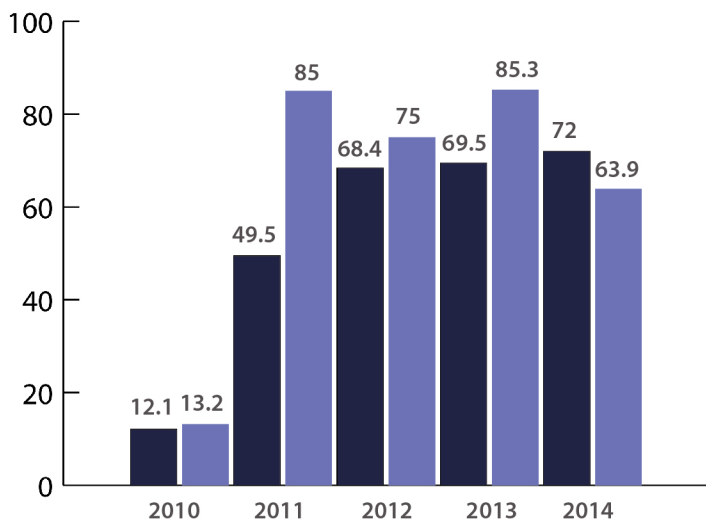
Grafik 8:
Përqindja e fëmijëve (0-18 vjeç) që jetojnë në familje që mbështeten me NE ¹¹



Grafik 9:
Përqindja e fëmijëve (0-18 vjeç) që marrin NE në formën e përfitimit të Aftësisë së Kufizuar (AK) ¹²

¹¹ Shërbimi Social Shtetëror (2011-2015), Drejtoria e Përgjithshme e Gjendjes Civile (2011-2015), përlogaritjet nga Observatori

¹² Ibid;

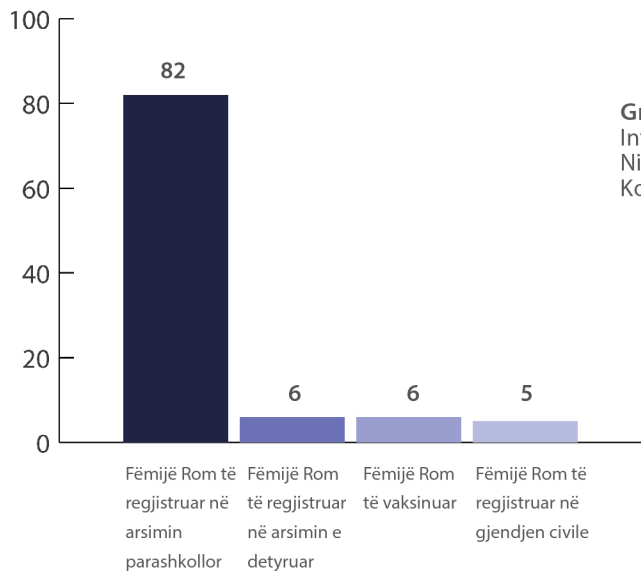


Grafik 10: Përqindja e fëmijëve që marrin NE në formën e përfitimit të AK dhe ndjekin arsimin ¹³

● I detyruar
● I mesëm

POPULLSIA ROME

TOTALI 7 FAMILJE ROME ¹⁴



Grafik 11: Informacione për qarkun Vlorë - Nisma "Cdo fëmijë Rom në kopsht" ¹⁵

¹³ Shërbimi Social Shtetëror (2011-2015), përlogaritjet nga Observatori

¹⁴ Soros (2014), Roma Census

¹⁵ Rezultatet e arritura nga nisma "Cdo fëmijë Rom në kopsht" për vitet akademike 2013-2014 dhe 2014-2015

BASHKIA SELENICË

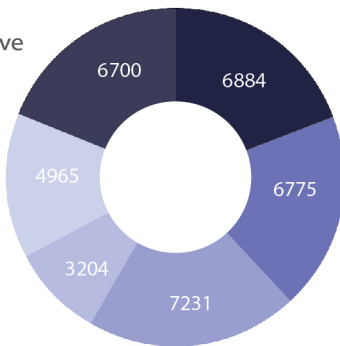


TË DHËNA TË PËRGJITHSHME



QARKU:	Vlorë
RRETHI:	Vlorë
NJËSITË ADMINISTRATIVE PËRBËRËSE:	Selenicë, Armen, Vllahinë, Kotë, Sevaster, Brataj.

Grafik 1:
Popullsia për çdo njësi administrative 2014¹



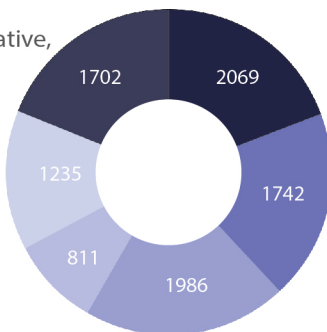
TOTALI POPULLATËS **35,759** BANORË

- Selenicë
- Armen
- Vllahinë
- Sevaster
- Brataj
- Kotë

TOTALI **9,427** FËMIJË

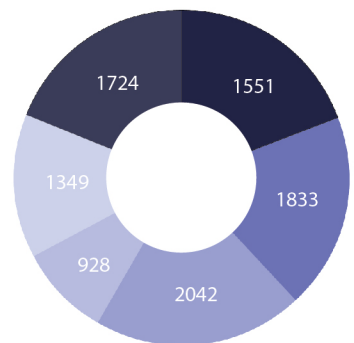
TOTALI **9,545** FAMILJE

Grafik 2:
Numri i familjeve për çdo njësi administrative, 2014²



- Selenicë
- Armen
- Vllahinë
- Sevaster
- Brataj
- Kotë

Grafik 3:
Popullsia (0-18 vjeç) për çdo njësi administrative, 2014³



- Selenicë
- Armen
- Vllahinë
- Sevaster
- Brataj
- Kotë

¹ Drejtoria e Përgjithshme e Gjendjes Civile, Ministria e Punëve të Brendshme, 2015

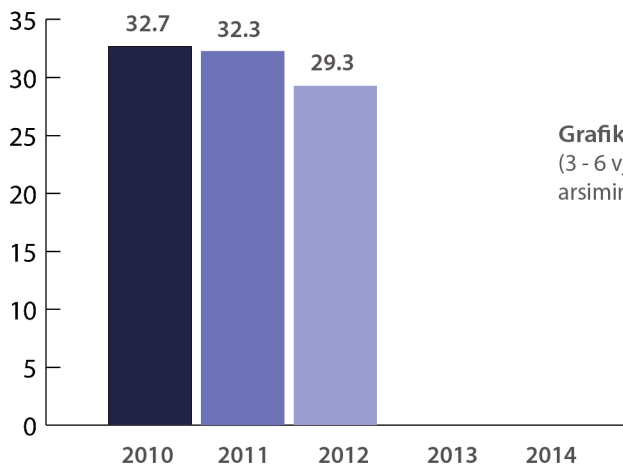
² Ibid;

³ Ibid;

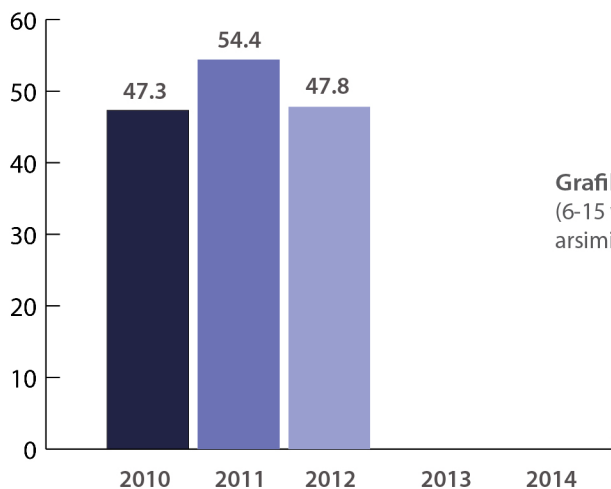
ARSIMI



NUMRI I KOPSHTEVE ⁴	24
NUMRI I SHKOLLAVE 9-VJEÇARE ⁵	27
NUMRI I SHKOLLAVE TË MESME ⁶	8



Grafik 4: Përqindja e fëmijëve (3 - 6 vjeç) të regjistruar në arsimin parashkollor ⁷



Grafik 5: Përqindja e fëmijëve (6-15 vjeç) të regjistruar në arsimin e detyruar ⁸

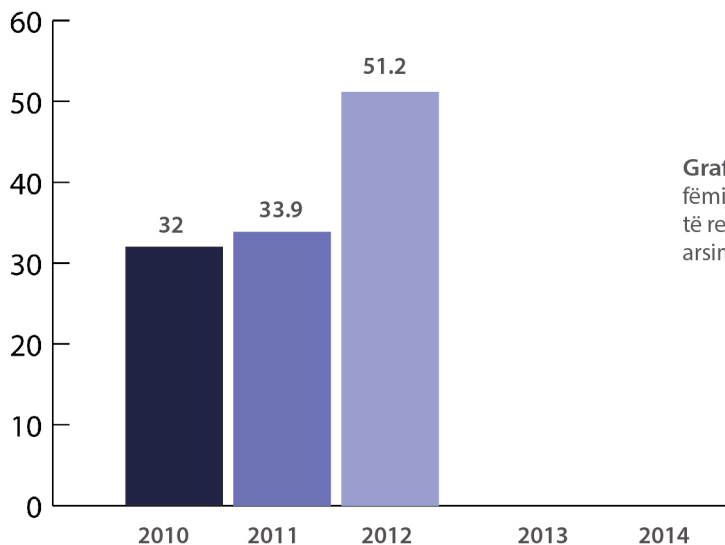
⁴ Drejtoria Arsimore Rajonale (DAR) Vlorë, 2015;

⁵ Ibid;

⁶ Ibid;

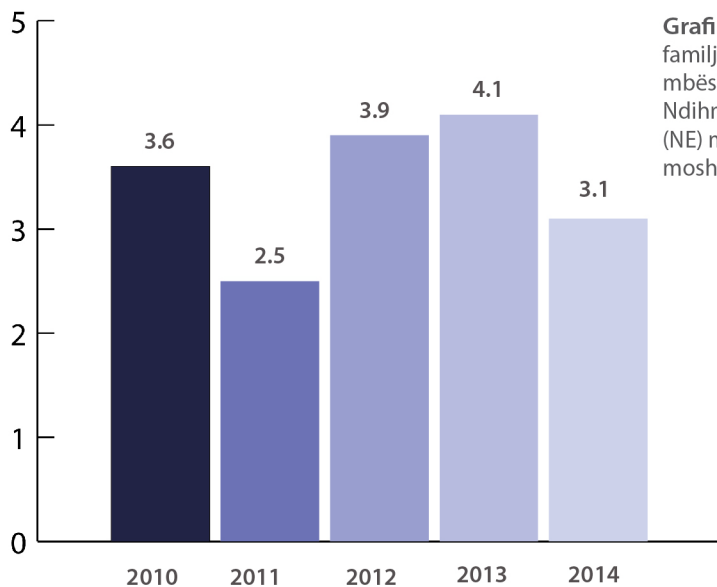
⁷ DAR Vlorë (2011-2015), Drejtoria e Përgjithshme e Gjendjes Civile (2011-2015), përlogaritjet nga Observatori. Të dhënat e arsimit për vitin 2013 dhe 2014 mungojnë pasi institucioni arsimor lokal nuk i ka bërë publike;

⁸ Ibid;



Grafik 6: Përqindja e fëmijëve (15-18 vjeç) të regjistruar në arsimin e mesëm ⁹

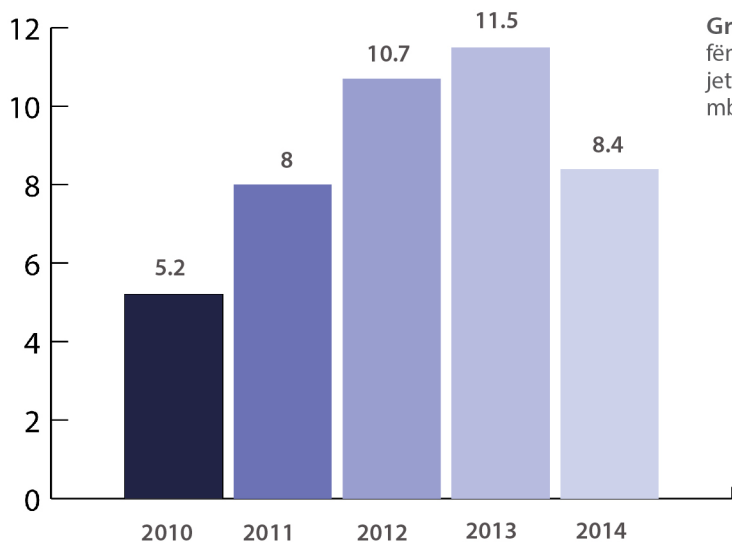
SHËRBIMI SOCIAL



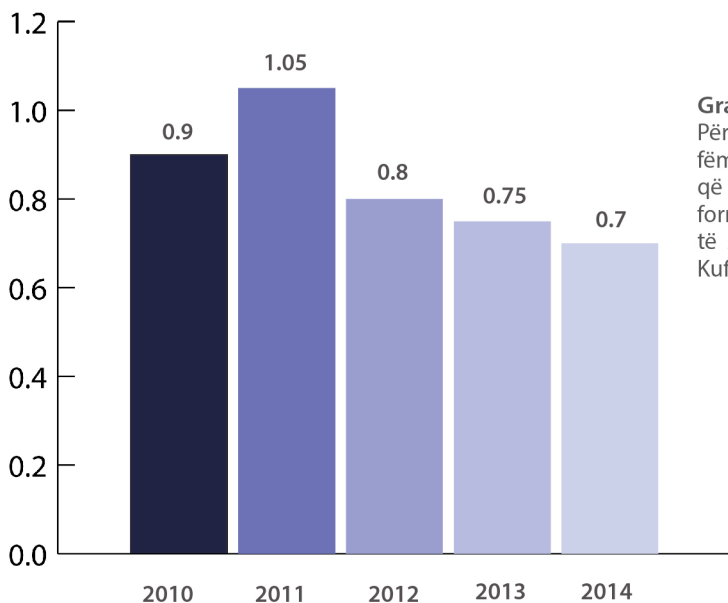
Grafik 7: Përqindja e familjeve që mbështeten me Ndihmë Ekonomike (NE) më fëmijë të moshës (0-18 vjeç) ¹⁰

⁹DAR Vlorë (2011-2015), Drejtoria e Përgjithshme e Gjendjes Civile (2011-2015), përlogaritjet nga Observatori. Të dhënat e arsimit për vitin 2013 dhe 2014 mungojnë pasi institucioni arsimor lokal nuk i ka bërë publike

¹⁰Shërbimi Social Shtetëror (2011-2015), Drejtoria e Përgjithshme e Gjendjes Civile (2011-2015), përlogaritjet nga Observatori



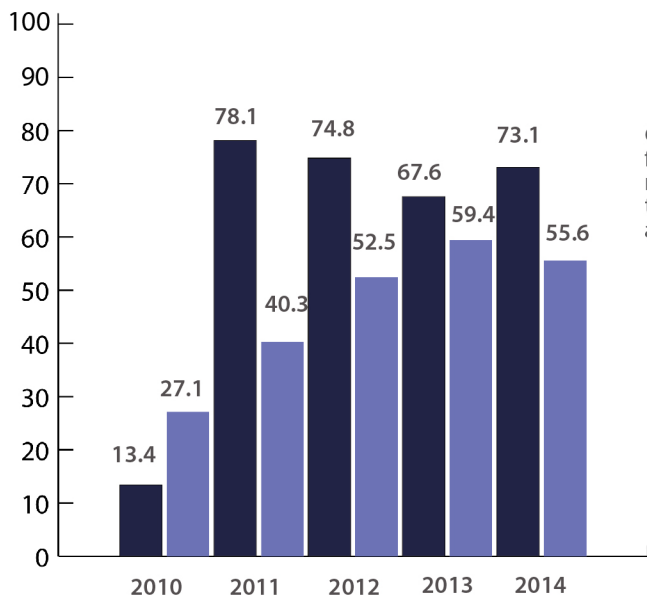
Grafik 8: Përqindja e fëmijëve (0-18 vjeç) që jetojnë në familje që mbështeten me NE ¹¹



Grafik 9: Përqindja e fëmijëve (0-18 vjeç) që marrin NE në formën e përfitimit të Aftësisë së Kufizuar (AK) ¹²

¹¹ Shërbimi Social Shtetëror (2011-2015), Drejtoria e Përgjithshme e Gjendjes Civile (2011-2015), përlogaritjet nga Observatori

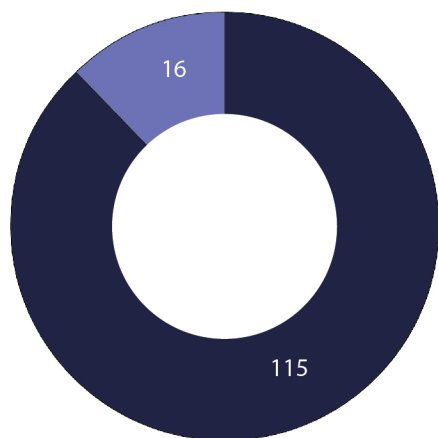
¹² Ibid;



Grafik 10: Përqindja e fëmijëve që marrin NE në formën e përfitimit të AK dhe ndjekin arsimin¹³

- I detyruar
- I mesëm

POPULLSIA ROME

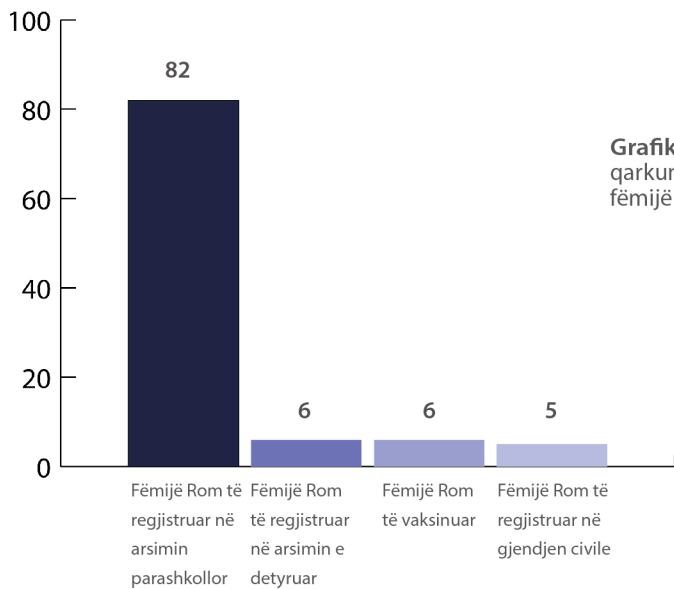
TOTALI **131** FAMILJE ROME

Grafik 11: Numri i familjeve Rome – Bashkia Vlorë¹⁴

- Grabian
- Tërbuf

¹³ Shërbimi Social Shtetëror (2011-2015), përlogaritjet nga Observatori

¹⁴ Soros (2014), Roma Census



Grafik 12: Informacione për qarkun Vlorë - Nisma "Cdo fëmijë Rom në Kopsht"¹⁵

¹⁵ Rezultatet e arritura nga nisma "Cdo fëmijë Rom në kopsht" për vitet akademike 2013-2014 dhe 2014-2015

— BASHKIA VLORË —

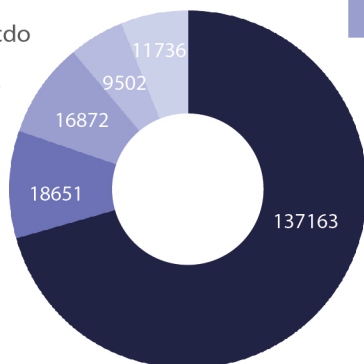


TË DHËNA TË PËRGJITHSHME



QARKU:	Vlorë
RRETHI:	Vlorë
NJËSITË ADMINISTRATIVE PËRBËRËSE:	Vlorë, Novoselë, Shushicë, Qendër, Orikum.

Grafik 1:
Popullsia për çdo njësi administrative 2014¹

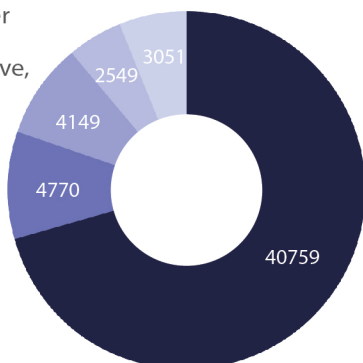


TOTALI POPULLATËS **193,924** BANORË

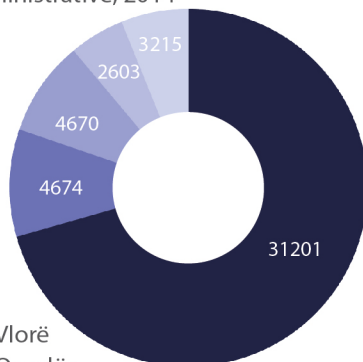


TOTALI **55,278** FAMILJE

Grafik 2:
Numri i familjeve për çdo njësi administrative, 2014²



Grafik 3:
Popullsia (0-18 vjeç) për çdo njësi administrative, 2014³



¹ Drejtoria e Përgjithshme e Gjendjes Civile, Ministria e Punëve të Brendshme, 2015

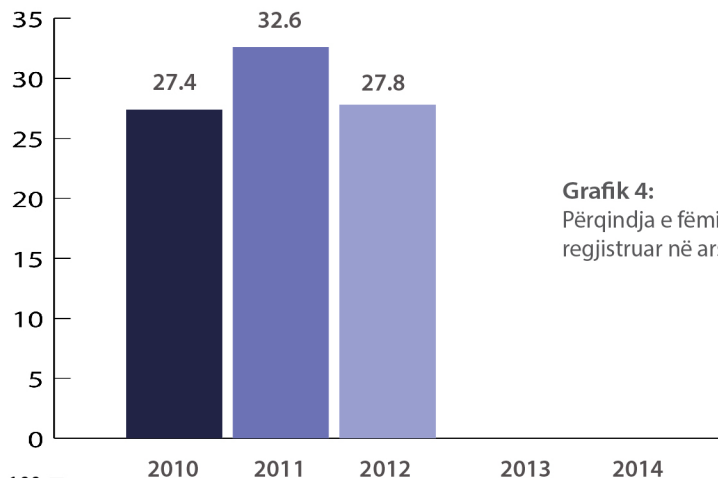
² Ibid;

³ Ibid;

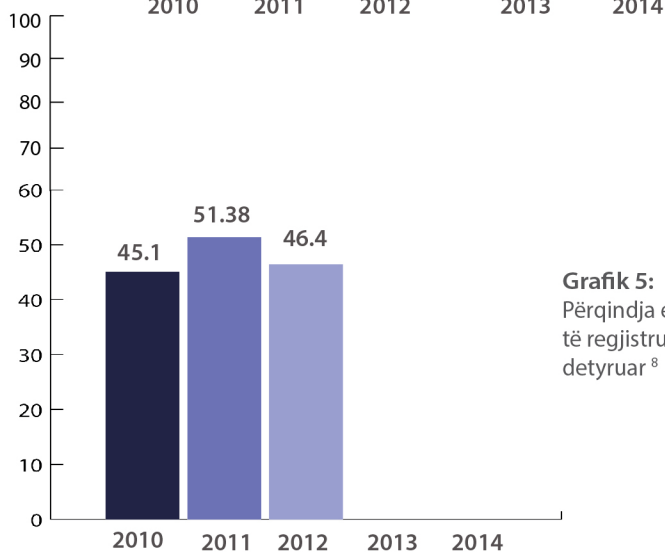
ARSIMI



NUMRI I KOPSHTEVE ⁴	50
NUMRI I SHKOLLAVE 9-VJEÇARE ⁵	61
NUMRI I SHKOLLAVE TË MESME ⁶	29



Grafik 4:
Përqindja e fëmijeve (3 - 6 vjeç) të regjistruar në arsimin parashkollor ⁷



Grafik 5:
Përqindja e fëmijëve (6-15 vjeç) të regjistruar në arsimin e detyruar ⁸

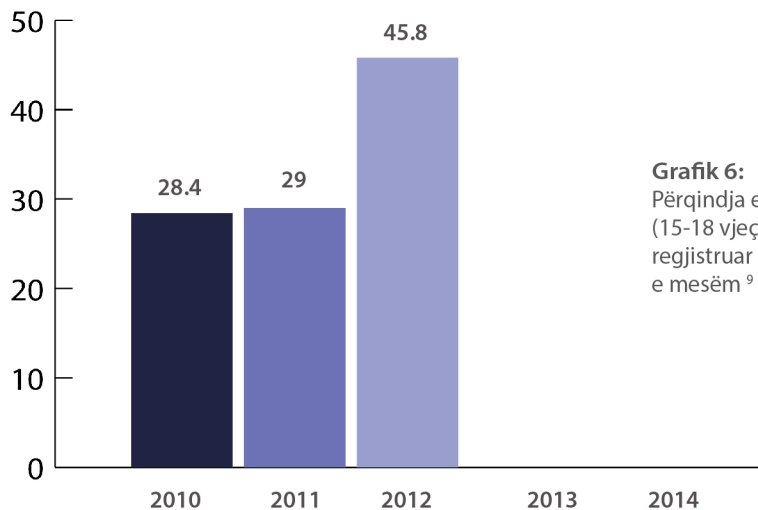
⁴Drejtoria Arsimore Rajonale (DAR) Vlorë, 2015;

⁵Ibid;

⁶Ibid;

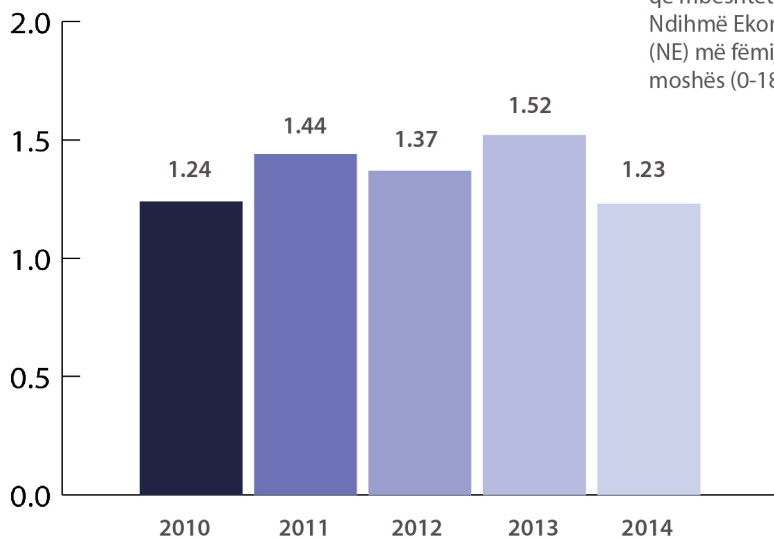
⁷DAR Vlorë (2011-2015), Drejtoria e Përgjithshme e Gjendjes Civile (2011-2015), përlogaritjet nga Observatori. Të dhënat e arsimit për vitin 2013 dhe 2014 mungojnë pasi institucioni arsimor lokal nuk i ka bërë publike;

⁸Ibid;



Grafik 6:
Përqindja e fëmijëve
(15-18 vjeç) të
regjistruar në arsimin
e mesëm⁹

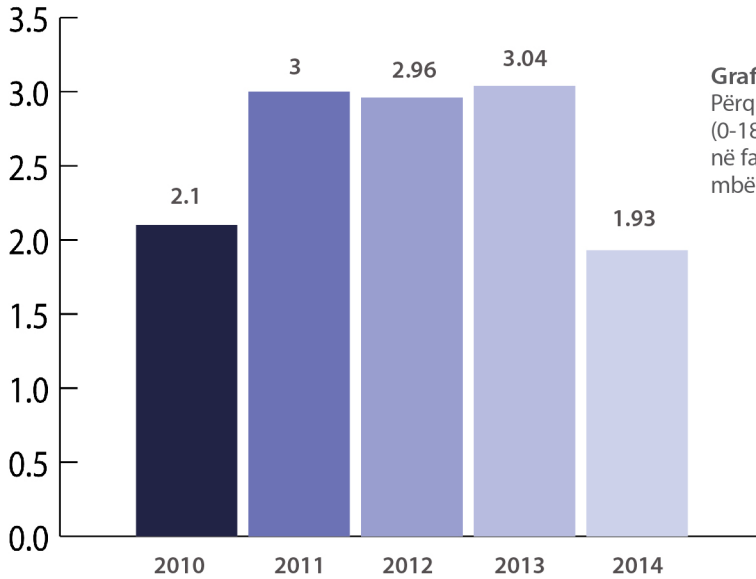
SHËRBIMI SOCIAL



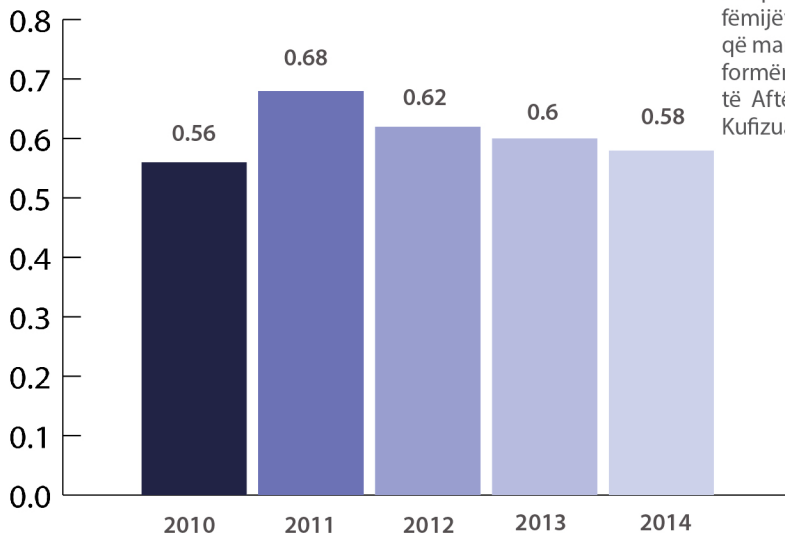
Grafik 7:
Përqindja e familjeve
që mbështeten me
Ndihmë Ekonomike
(NE) më fëmijë të
moshës (0-18 vjeç)¹⁰

⁹DAR Vlorë (2011-2015), Drejtoria e Përgjithshme e Gjendjes Civile (2011-2015), përllogaritjet nga Observatori. Të dhënat e arsimin për vitin 2013 dhe 2014 mungojnë pasi institucioni arsimor lokal nuk i ka bërë publike

¹⁰Shërbimi Social Shtetëror (2011-2015), Drejtoria e Përgjithshme e Gjendjes Civile (2011-2015), përllogaritjet nga Observatori



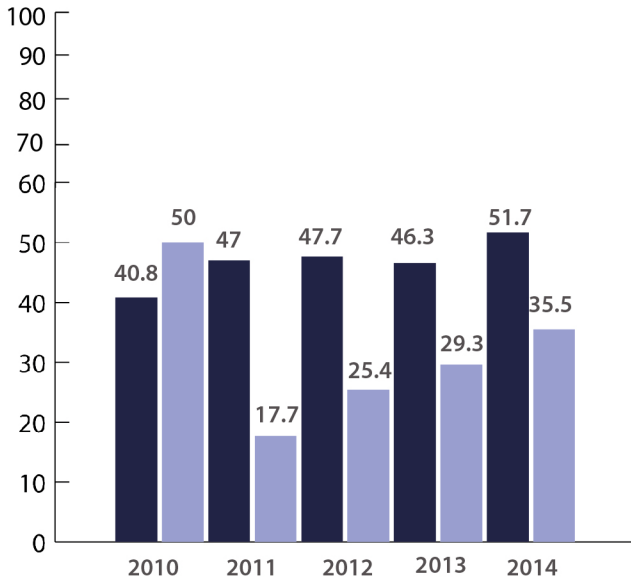
Grafik 8:
Përqindja e fëmijëve (0-18 vjeç) që jetojnë në familje që mbështeten me NE ¹¹



Grafik 9:
Përqindja e fëmijëve (0-18 vjeç) që marrin NE në formën e përfitimit të Aftësisë së Kufizuar (AK) ¹²

¹¹ Shërbimi Social Shtetëror (2011-2015), Drejtoria e Përgjithshme e Gjendjes Civile (2011-2015), përlogaritjet nga Observatori

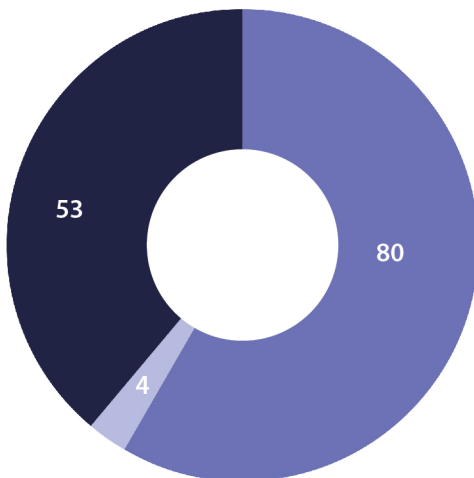
¹² Ibid;



Grafik 10: Përqindja e fëmijëve që marrin NE në formën e përfitimit të AK dhe ndjekin arsimin¹³

- I detyruar
- I mesëm

POPULLSIA ROME



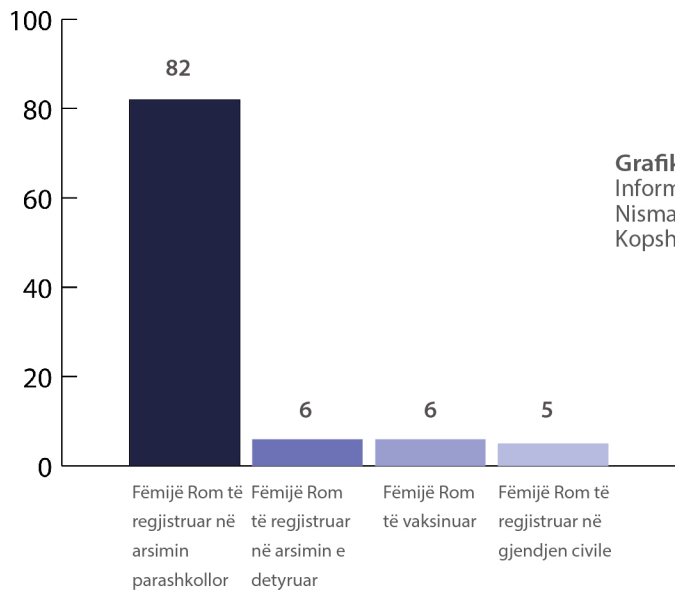
TOTALI **137** FAMILJE ROME

Grafik 11: Numri i familjeve Rome – Bashkia Vlorë¹⁴

- Vlorë
- Novoselë
- Shushicë

¹³ Shërbimi Social Shtetëror (2011-2015), përllogaritjet nga Observatori

¹⁴ Soros (2014), Roma Census



Grafik 12:
Informacione për qarkun Vlorë -
Nisma "Cdo fëmijë Rom në
Kopsht"¹⁵

¹⁵ Rezultatet e arritura nga nisma "Cdo fëmijë Rom në kopsht" për vitet akademike 2013-2014 dhe 2014-2015

