




RELACION TË DHËNASH

MBI SITUATËN E TË DREJTAVE TË FËMIJËVE

BASHKITË E QARKUT KUKËS



RELACION TË DHËNASH

MBI SITUATËN E TË DREJTAVE TË FËMIJËVË BASHKITË E QARKUT KUKËS

Ky relacion i referohet të dhënave të mbledhura çdo vit nga Observatori për të Drejtat e Fëmijëve nga institucionet qeveritare lokale dhe qendrore në Shqipëri, të cituara gjatë publikimit.


Iniciativa për mbledhjen e të dhënave dhe për publikimin e këtij relacioni zhvillohet në zbatim të projektit “Mbështetja e Observatorit në planifikimin e politikave në bazë të të dhënave për fëmijët me fokus ndërhyrjet në nivel vendor”, realizuar në bashkëpunim me **UNICEF në Shqipëri** gjatë periudhës 2015-2016.

Përmbajtja e këtij publikimi është përgjegjësi e Observatorit dhe nuk shpreh domosdoshmërisht opinionin e UNICEF.

© Observatory/UNICEF, Nëntor 2016



— BASHKIA HAS —

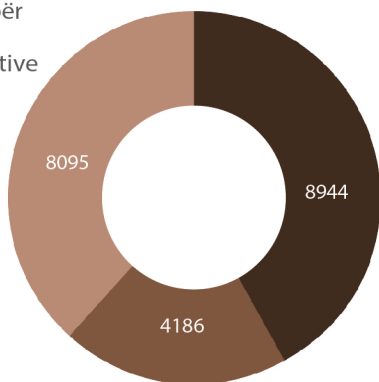


TË DHËNA TË PËRGJITHSHME



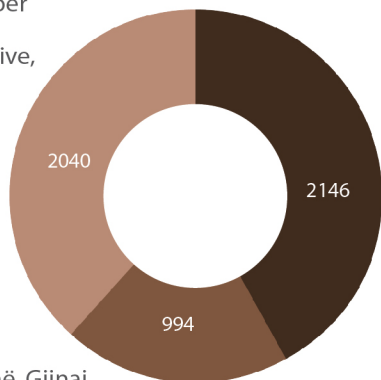
QARKU:	Kukës
RRETHI:	Has
NJËSITË ADMINISTRATIVE PËRBËRËSE:	Krumë, Golaj, Fajze, Gjinaj

Grafik 1:
Popullsia për
çdo njësi
administrative
2014¹



TOTALI **5,180** FAMILJE

Grafik 2: Numri
i familjeve për
çdo njësi
administrative,
2014²



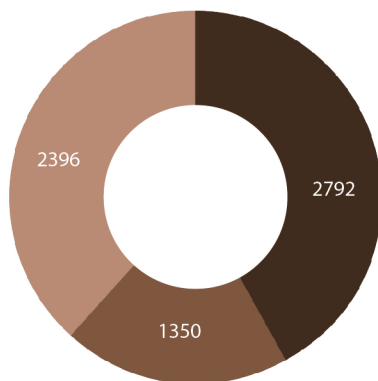
- Krumë, Gjinaj
- Fajza
- Golaj

TOTALI POPULLTËS **21,225** BANORË

- Krumë, Gjinaj
- Fajza
- Golaj

TOTALI **6,538** FËMIJË

Grafik 3: Popullsia
(0-18 vjeç)
për çdo njësi
administrative, 2014³



- Krumë, Gjinaj
- Fajza
- Golaj

¹ Drejtoria e Përgjithshme e Gjendjes Civile, Ministria e Punëve të Brendshme, 2015

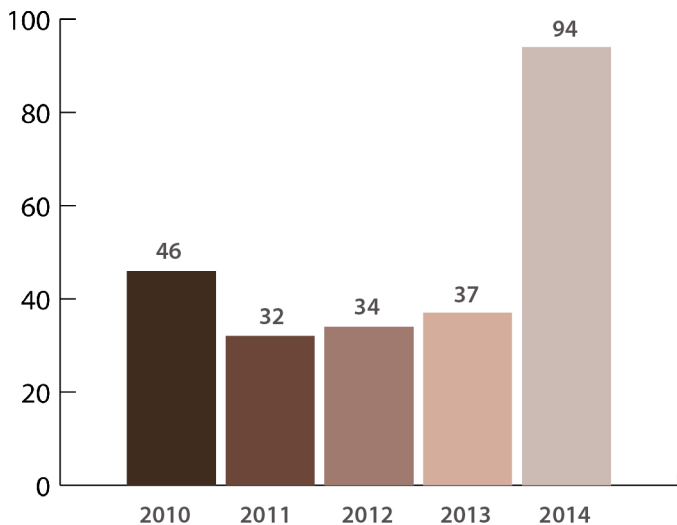
² Ibid;

³ Ibid;

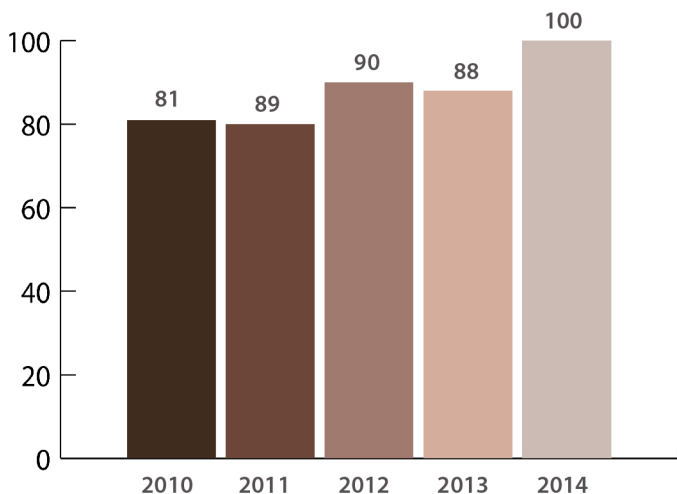
ARSIMI



NUMRI I KOPSHTEVE ⁴	21
NUMRI I SHKOLLAVE 9-VJEÇARE ⁵	21
NUMRI I SHKOLLAVE TË MESME ⁶	2



Grafik 4: Përqindja e fëmijëve (3 - 6 vjeç) të regjistruar në arsimin parashkollor ⁷



Grafik 5: Përqindja e fëmijëve (6 - 15 vjeç) të regjistruar në arsimin e detyruar ⁸

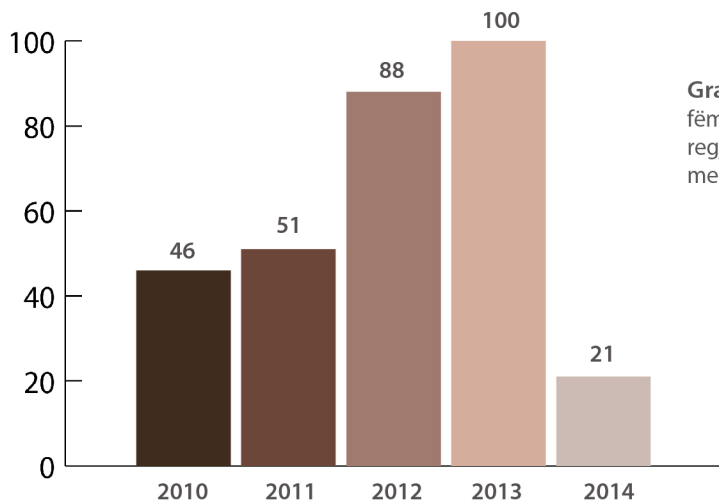
⁴ Zyra Arsimore(ZA) Has, 2014

⁵ Ibid;

⁶ Ibid;

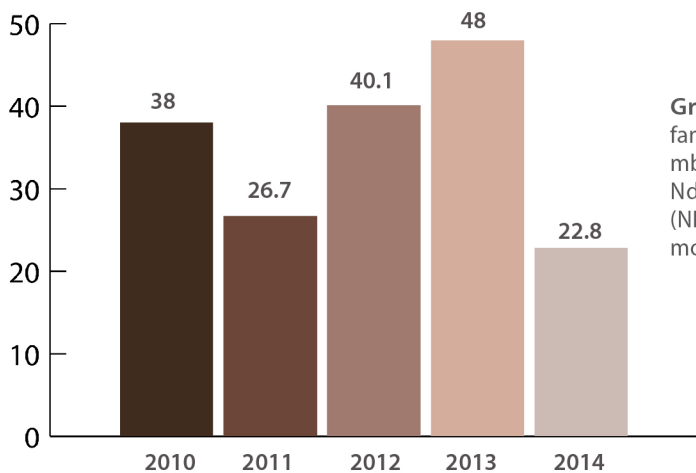
⁷ ZA Has (2011-2015), Drejtoria e Përgjithshme e Gjendjes Civile (2011-2015), përlogaritjet nga Observatori

⁸ Ibid;



Grafik 6: Përqindja e fëmijëve (15-18 vjeç) të regjistruar në arsimin e mesëm⁹

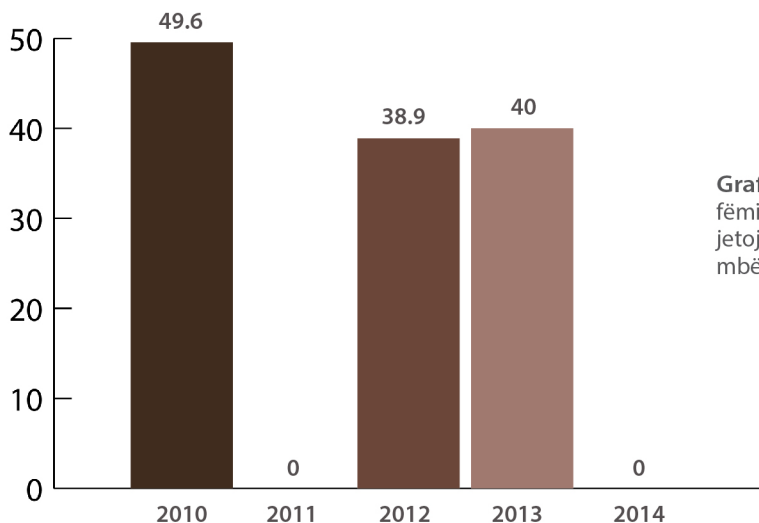
SHËRBIMI SOCIAL



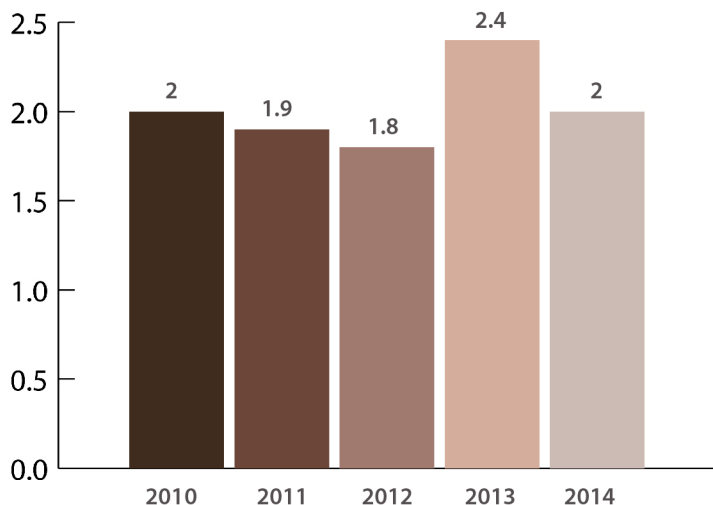
Grafik 7: Përqindja e familjeve që mbështeten me Ndihmë Ekonomike (NE) më fëmijë të moshës (0-18 vjeç)¹⁰

⁹ ZA Has (2011-2015), Drejtoria e Përgjithshme e Gjendjes Civile (2011-2015), përlogaritjet nga Observatori

¹⁰ Shërbimi Social Shtetëror (2011-2015), Drejtoria e Përgjithshme e Gjendjes Civile (2011-2015), përlogaritjet nga Observatori



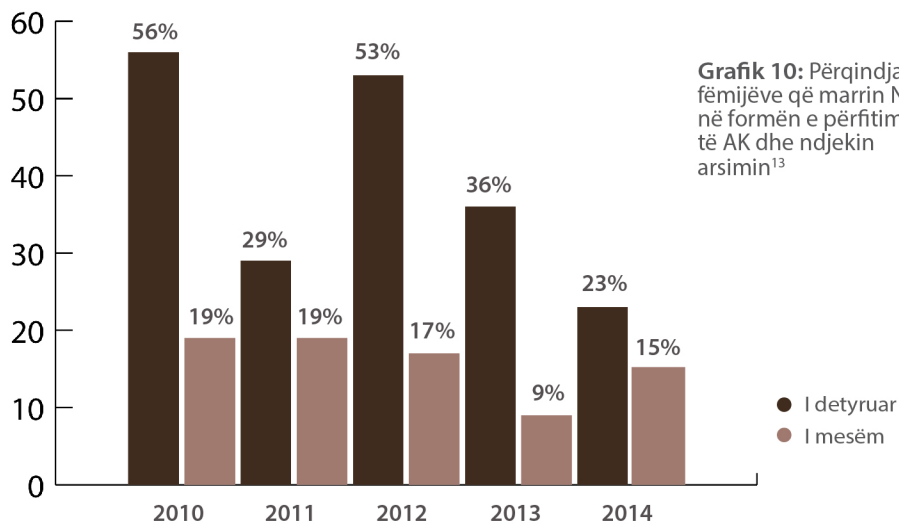
Grafik 8: Përqindja e fëmijëve (0-18 vjeç) që jetojnë në familje që mbështeten me NE¹¹



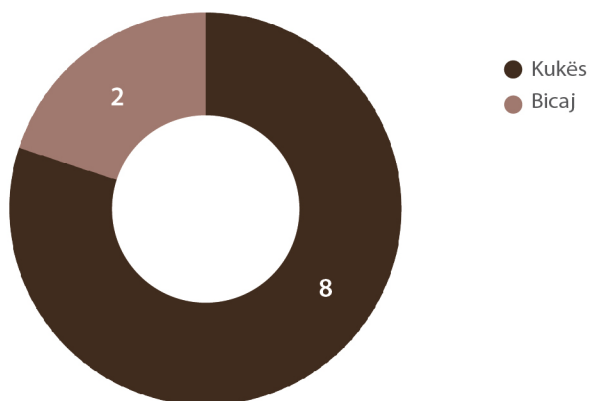
Grafik 9: Përqindja e fëmijëve (0-18 vjeç) që marrin NE në formën e përfitimit të Aftësisë së Kufizuar (AK)¹²

¹¹ Shërbimi Social Shtetëror (2011-2015), Drejtoria e Përgjithshme e Gjendjes Civile (2011-2015), përlogaritjet nga Observatori

¹² Ibid;

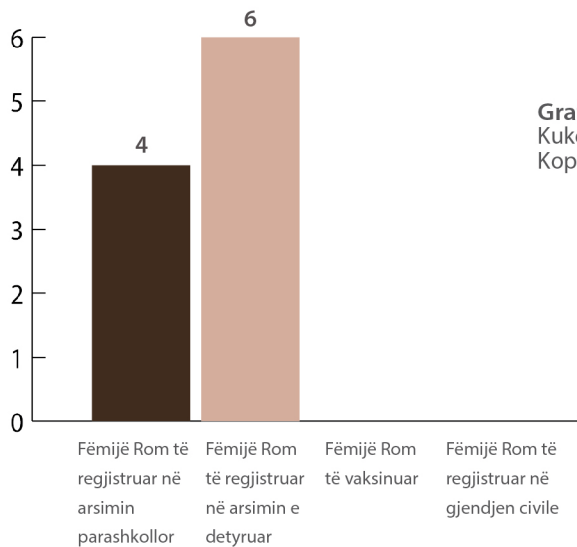


POPULLSIA ROME

NUMRI I FAMILJEVE ROME – BASHKIA HAS ¹⁴

¹³ Shërbimi Social Shtetëror (2011-2015), përlogaritjet nga Observatori

¹⁴ Soros (2014), Roma Census



Grafik 11: Informacione për qarkun Kukës- Nisma "Çdo fëmijë Rom në Kopsht" – Qarku Kukës ¹⁵

¹⁵ Rezultatet e arritura nga nisma "Çdo fëmijë Rom në kopsht" për vitet akademike 2013-2014 dhe 2014-2015

— BASHKIA KUKËS —

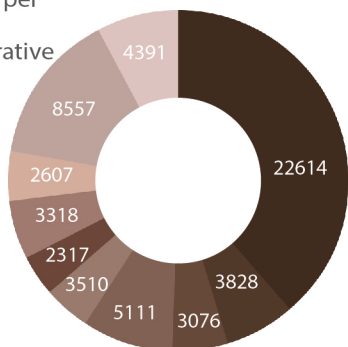


TË DHËNA TË PËRGJITHSHME



QARKU:	Kukës
RRETHI:	Kukës
NJËSITË ADMINISTRATIVE PËRBËRËSE:	Bicaj, Bushtricë, Grykë-Çaje, Kalis, Ujmisht, Shishtavec, Topojan, Zapod, Tërthore, Shtiçqen, Kolsh, Surroj, Arrën, Malzi.

Grafik 1:
Popullsia për çdo njësi administrative 2014¹

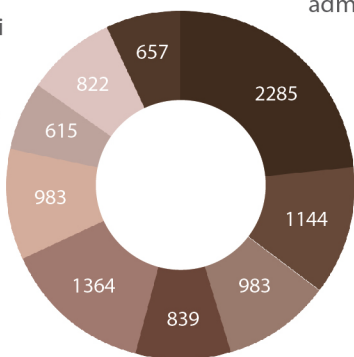


TOTALI POPULLATËS **59,335** BANORË

- Bicaj, Ujmisht
- Bushtricë, Grykë-Çaje, Kalis
- Bashkia Kukës, Kolsh
- Malzi
- Zapod, Orgjost
- Shishtavec
- Shtiçqen
- Surroj, Arrën
- Tërthore
- Topojan

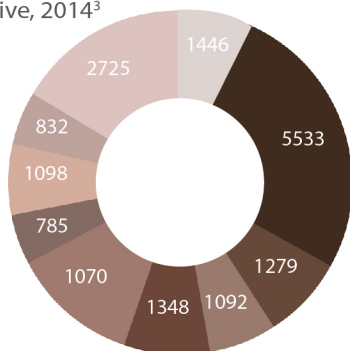
TOTALI **15,945** FAMILJE

Grafik 2:
Numri i familjeve për çdo njësi administrative, 2014²



- Bicaj, Ujmisht
- Bushtricë, Grykë-Çaje, Kalis
- Malzi
- Zapod, Orgjost
- Shishtavec
- Shtiçqen
- Surroj, Arrën
- Tërthore
- Topojan

Grafik 3:
Popullsia (0-18 vjeç) për çdo njësi administrative, 2014³



- Bicaj, Ujmisht
- Bushtricë, Grykë-Çaje, Kalis
- Bashkia Kukës, Kolsh
- Malzi
- Zapod, Orgjost
- Shishtavec
- Shtiçqen
- Surroj, Arrën
- Tërthore
- Topojan

¹ Drejtoria e Përgjithshme e Gjendjes Civile, Ministria e Punëve të Brendshme, 2015

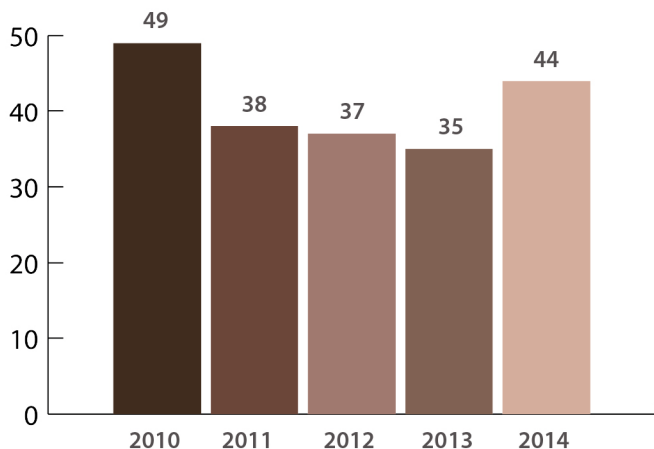
² Ibid;

³ Ibid;

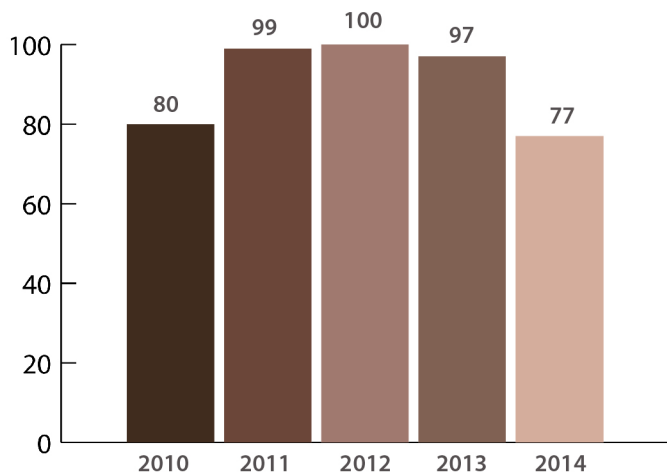
ARSIMI



NUMRI I KOPSHTEVE ⁴	52
NUMRI I SHKOLLAVE 9-VJEÇARE ⁵	81
NUMRI I SHKOLLAVE TË MESME ⁶	10



Grafik 4: Përqindja e fëmijëve (3 - 6 vjeç) të regjistruar në arsimin parashkollor ⁷



Grafik 5: Përqindja e fëmijëve (6-15 vjeç) të regjistruar në arsimin e detyruar ⁸

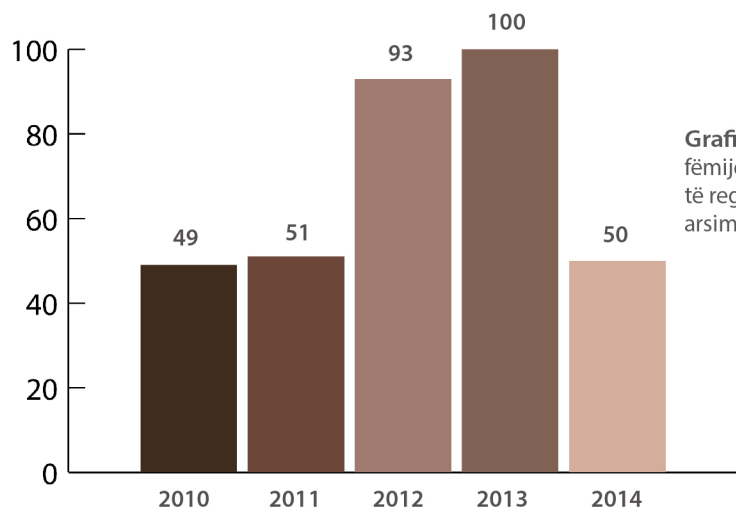
⁴ Drejtoria Arsimore Rajonale (DAR) Kukës, 2014

⁵ Ibid;

⁶ Ibid;

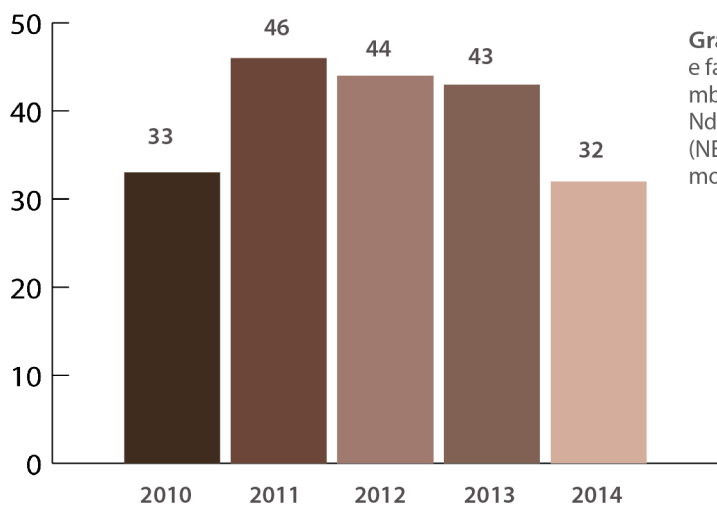
⁷ Drejtoria Arsimore Rajonale Kukës, (2011-2015), Drejtoria e Përgjithshme e Gjendjes Civile, Ministria e Punëve të Brendshme, (2011- 2015), përlogaritjet nga Observatori

⁸ Ibid;



Grafik 6: Përqindja e fëmijëve (15-18 vjeç) të regjistruar në arsimin e mesëm ⁹

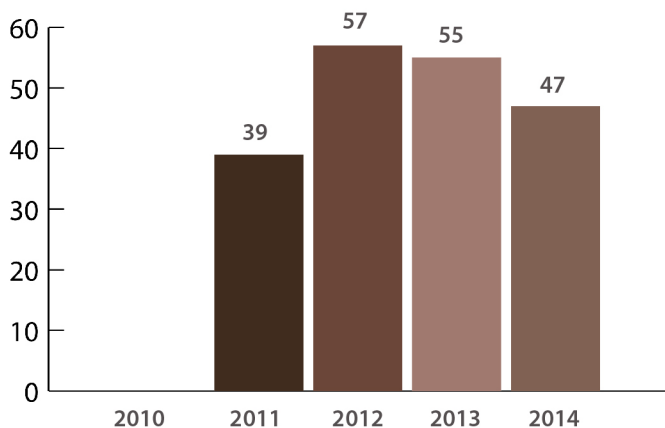
SHËRBIMI SOCIAL



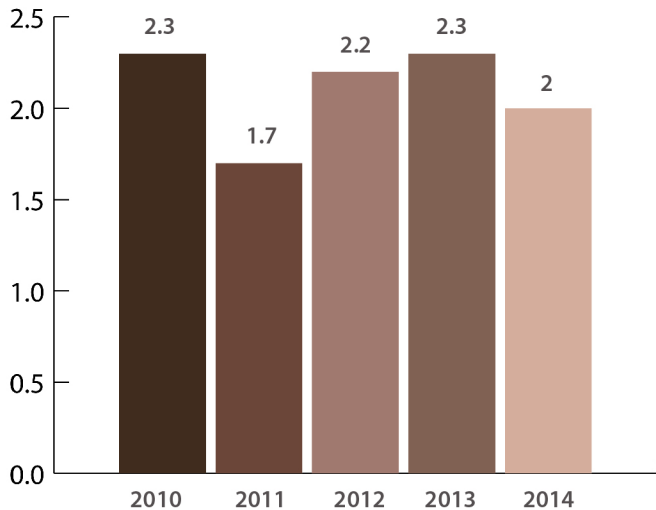
Grafik 7: Përqindja e familjeve që mbështeten me Ndihmë Ekonomike (NE) më fëmijë të moshës (0-18 vjeç) ¹⁰

⁹ Drejtoria Arsimore Rajonale Kukës, (2011-2015), Drejtoria e Përgjithshme e Gjendjes Civile, Ministria e Punëve të Brendshme, (2011 - 2015), përlogaritjet nga Observatori

¹⁰ Shërbimi Social Shtetëror (2011-2015), Drejtoria e Përgjithshme e Gjendjes Civile (2011-2015), përlogaritjet nga Observatori



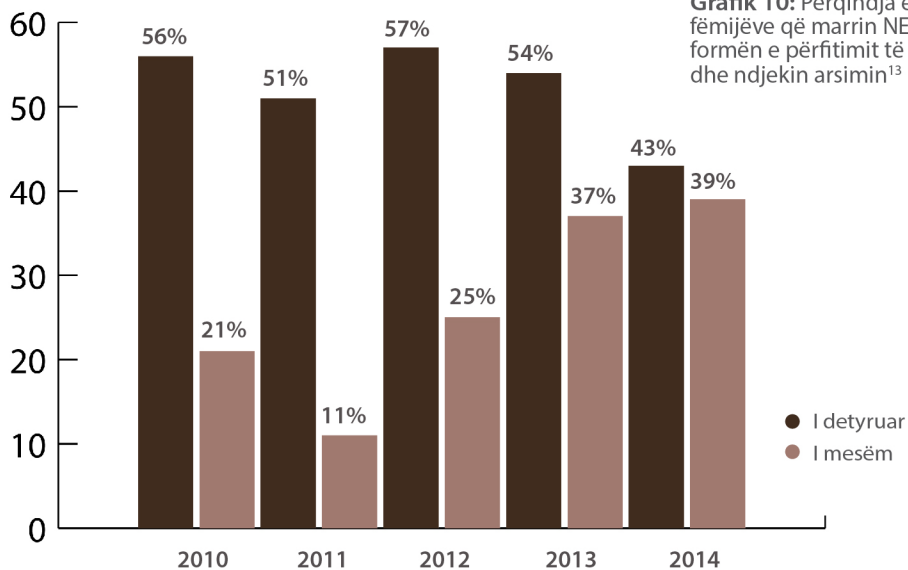
Grafik 8: Përqindja e fëmijëve (0-18 vjeç) që jetojnë në familje që mbështeten me NE ¹¹



Grafik 9: Përqindja e fëmijëve (0-18 vjeç) që marrin NE në formën e përfitimit të Aftësisë së Kufizuar (AK) ¹²

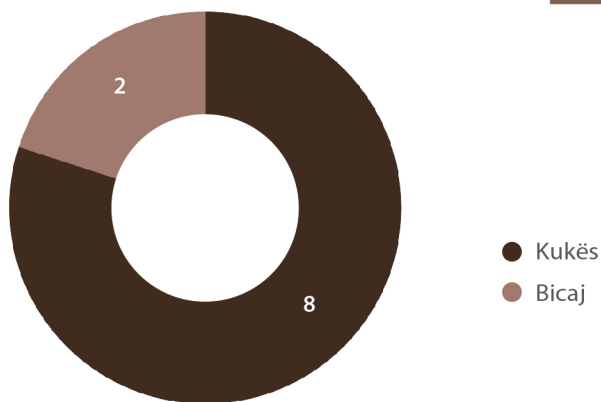
¹¹ Shërbimi Social Shtetëror (2011-2015), Drejtoria e Përgjithshme e Gjendjes Civile (2011-2015), përlogaritjet nga Observatori

¹²bid;



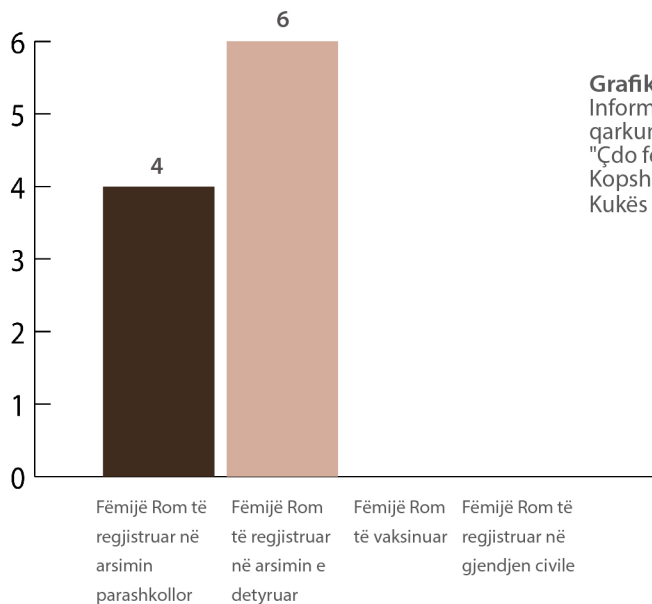
POPULLSIA ROME

TOTALI 8 FAMILJE ROME¹⁴



¹³ Shërbimi Social Shtetëror (2011-2015), përllogaritjet nga Observatori

¹⁴ Soros (2014), Roma Census



Grafik 11:
Informacione për
qarkun Kukës- Nisma
"Çdo fëmijë Rom në
Kopsht" – Qarku
Kukës ¹⁵

¹⁵ Rezultatet e arritura nga nisma "Çdo fëmijë Rom në kopsht" për vitet akademike 2013-2014 dhe 2014-2015

— BASHKIA TROPOJË —

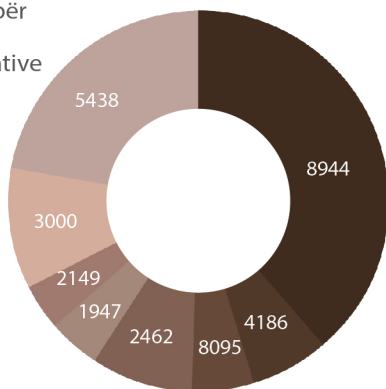


TË DHËNA TË PËRGJITHSHME



QARKU:	Kukës
RRETHI:	Tropojë
NJËSITË ADMINISTRATIVE PËRBËRËSE:	Bajram Curri, Margegaj, Tropojë, Bujan, Llugaj, Bytyç, Fierzë, Lekbibaj

Grafik 1:
Popullsia për çdo njësi administrative 2014¹



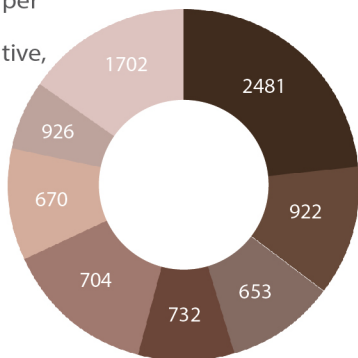
TOTALI POPULLATËS **28178** BANORË

- Bajram Curri
- Lekbibaj
- Bujan
- Llugaj
- Bytyç
- Margegaj
- Fierzë
- Tropojë Fshat

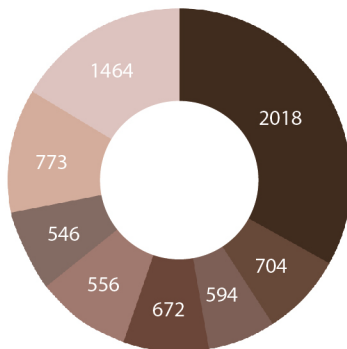
TOTALI **7327** FËMIJË

TOTALI **8970** FAMILJE

Grafik 2: Numri i familjeve për çdo njësi administrative, 2014²



Grafik 3: Popullsia (0-18 vjeç) për çdo njësi administrative, 2014³



- Bajram Curri
- Lekbibaj
- Bujan
- Llugaj
- Bytyç
- Margegaj
- Fierzë
- Tropojë Fshat

- Bajram Curri
- Lekbibaj
- Bujan
- Llugaj
- Bytyç
- Margegaj
- Fierzë
- Tropojë Fshat

¹ Drejtoria e Përgjithshme e Gjendjes Civile, Ministria e Punëve të Brendshme, 2015

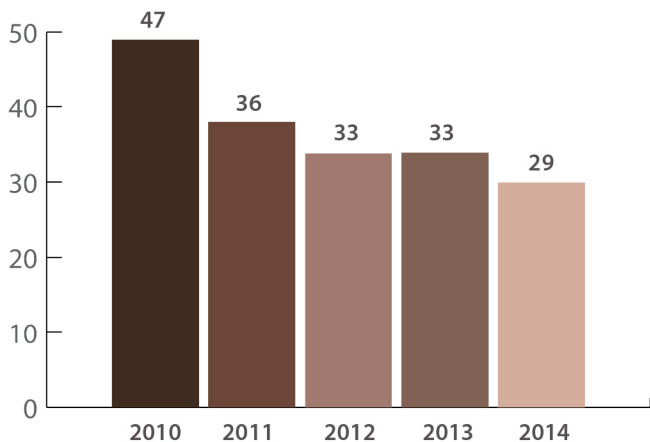
² Ibid;

³ Ibid;

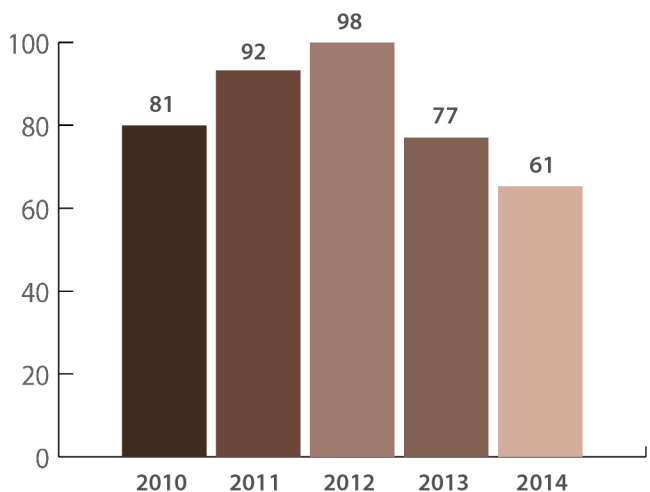
ARSIMI



NUMRI I KOPSHTEVE ⁴	26
NUMRI I SHKOLLAVE 9-VJEÇARE ⁵	57
NUMRI I SHKOLLAVE TË MESME ⁶	6



Grafik 4: Përqindja e fëmijëve (3 - 6 vjeç) të regjistruar në arsimin parashkollor ⁷



Grafik 5: Përqindja e fëmijëve (6 -15 vjeç) të regjistruar në arsimin e detyruar ⁸

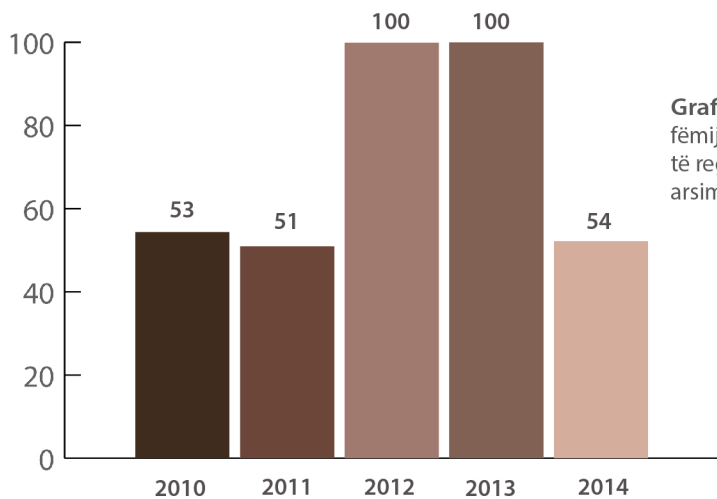
⁴ Drejtoria Arsimore Rajonale (DAR)Kukës, 2014

⁵Ibid;

⁶Ibid;

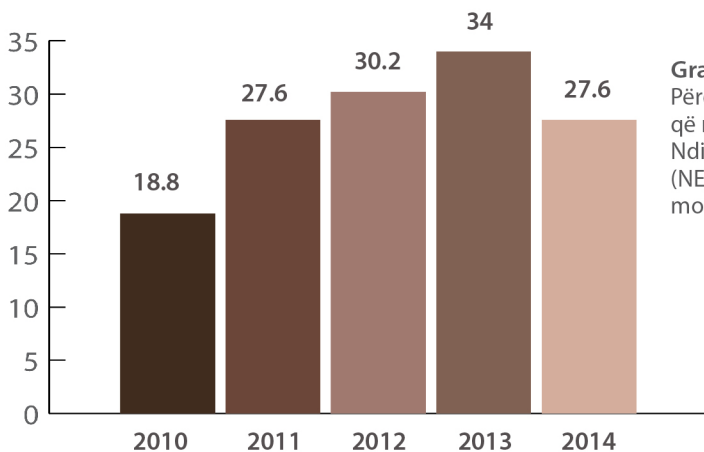
⁷ ZA Tropojë(2011-2015), Drejtoria e Përgjithshme e Gjendjes Civile (2011-2015), përlogaritjet nga Observatori

⁸Ibid;



Grafik 6: Përqindja e fëmijëve (15-18 vjeç) të regjistruar në arsimin e mesëm⁹

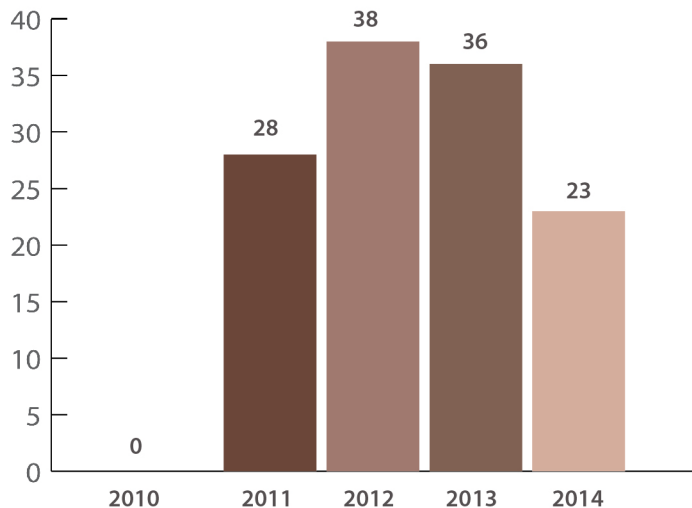
SHËRBIMI SOCIAL



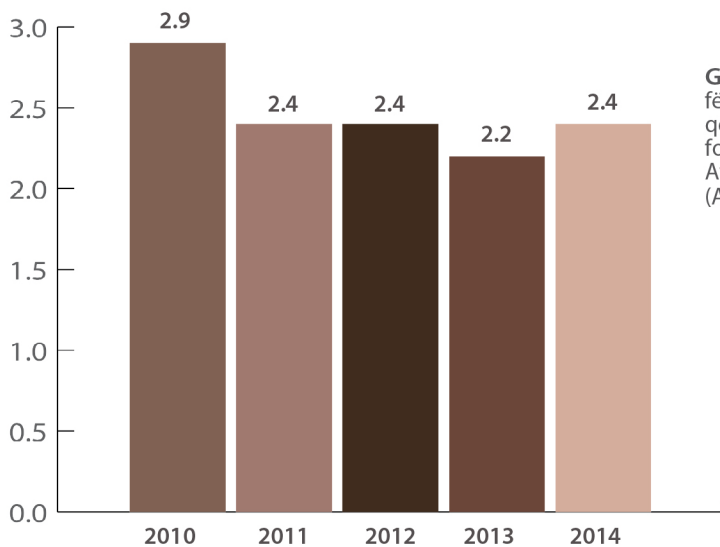
Grafik 7: Përqindja e familjeve që mbështeten me Ndhinë Ekonomike (NE) më fëmijë të moshës (0-18 vjeç)¹⁰

⁹ ZA Tropojë(2011-2015), Drejtoria e Përgjithshme e Gjendjes Civile (2011-2015), përllogaritjet nga Observatori

¹⁰ Shërbimi Social Shtetëror (2011-2015), Drejtoria e Përgjithshme e Gjendjes Civile (2011-2015), përllogaritjet nga Observatori



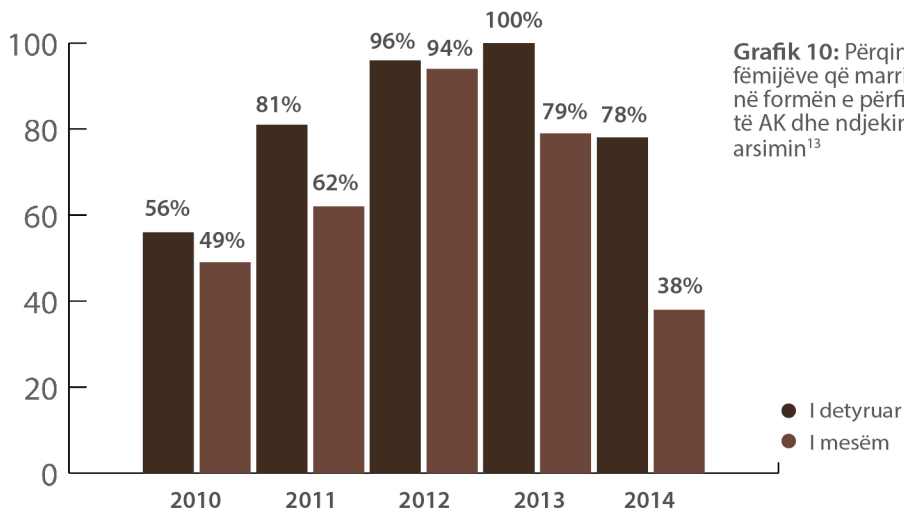
Grafik 8: Përqindja e fëmijëve (0-18 vjeç) që jetojnë në familje që mbështeten me NE ¹¹



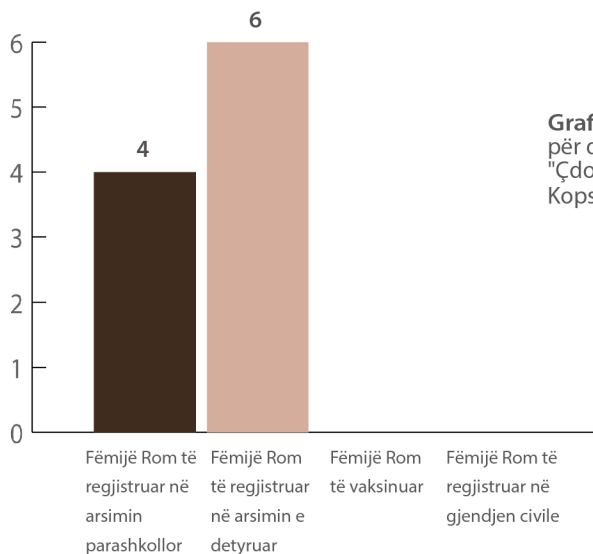
Grafik 9: Përqindja e fëmijëve (0-18 vjeç) që marrin NE në formën e përfitimit të Aftësisë së Kufizuar (AK) ¹²

¹¹ Shërbimi Social Shtetëror (2011-2015), Drejtoria e Përgjithshme e Gjendjes Civile (2011-2015), përllogaritjet nga Observatori

¹² bid;



POPULLSIA ROME



¹³ Shërbimi Social Shtetëror (2011-2015), përlogaritjet nga Observatori

¹⁴ Rezultatet e arritura nga nisma "Çdo fëmijë Rom në kopsht" për vitet akademike 2013-2014 dhe 2014-2015

