



RELACION TË DHËNASH

MBI SITUATËN E TË DREJTAVE TË FËMIJËVE BASHKITË E QARKUT GJIROKASTËR



RELACION TË DHËNASH

MBI SITUATËN E TË DREJTAVE TË FËMIJËVË BASHKITË E QARKUT GJIROKASTËR

Ky relacion i referohet të dhënave të mbledhura çdo vit nga Observatori për të Drejtat e Fëmijëve nga institucionet qeveritare lokale dhe qëndrore në Shqipëri, të cituara gjatë publikimit.

Iniciativa për mbledhjen e të dhënave dhe për publikimin e këtij relacioni zhvillohet në zbatim të projektit “Mbështetja e Observatorit në planifikimin e politikave në bazë të të dhënave për fëmijët me fokus ndërhyrjet në nivel vendor”, realizuar në bashkëpunim me **UNICEF në Shqipëri** gjatë periudhës 2015-2016.

Përmbajtja e këtij publikimi është përgjegjësi e Observatorit dhe nuk shpreh domosdoshmërisht opinionin e UNICEF.

© Observatory/UNICEF, Nëntor 2016



BASHKIA DROPULL

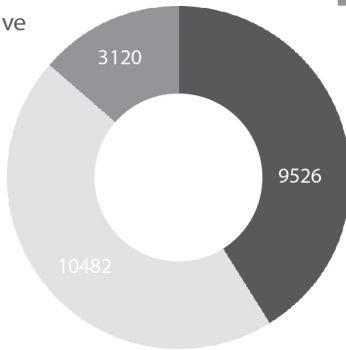


TË DHËNA TË PËRGJITHSHME



QARKU:	Gjirokaštër
RRETHI:	Gjirokaštër
NJËSITË ADMINISTRATIVE PËRBËRËSE:	Dropull i Poshtëm, Dropull i Sipërm, Pogon

Grafik 1:
Popullsia për çdo njësi administrative 2014¹

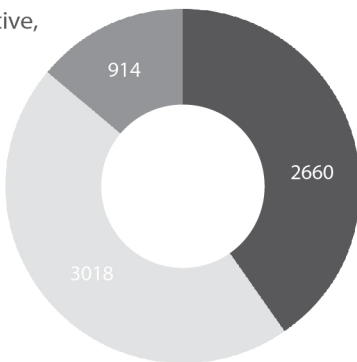


TOTALI POPULLATËS **23,128** BANORË

- Dropull i Poshtëm
- Dropull i Sipërm
- Pogon

TOTALI **6,592** FAMILJE

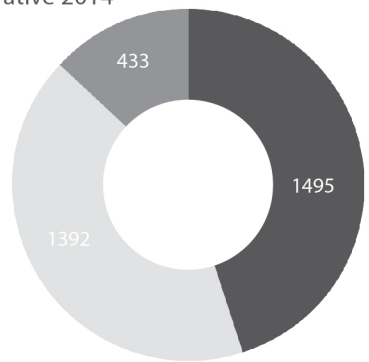
Grafik 2: Numri i familjeve për çdo njësi administrative, 2014²



- Dropull i Poshtëm
- Dropull i Sipërm
- Pogon

TOTALI **3,320** FËMIJË

Grafik 3: Popullsia (0 -18 vjeç), për çdo njësi administrative 2014³



- Dropull i Poshtëm
- Dropull i Sipërm
- Pogon

¹ Drejtoria e Përgjithshme e Gjendjes Civile, Ministria e Punëve të Brendshme, 2015

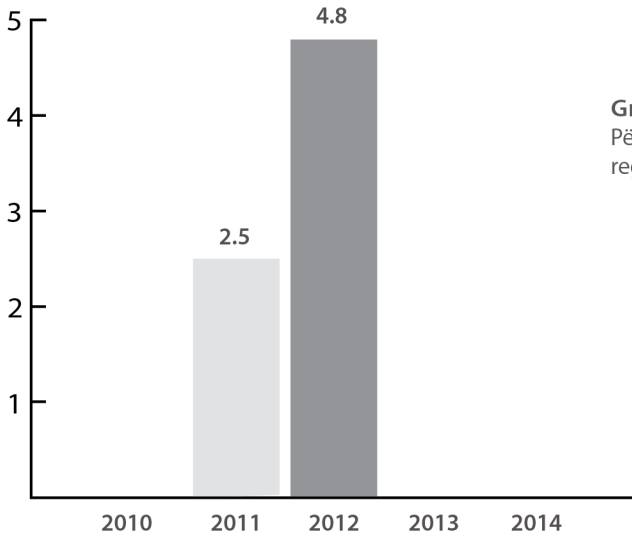
² Ibid;

³ Ibid;

ARSIMI

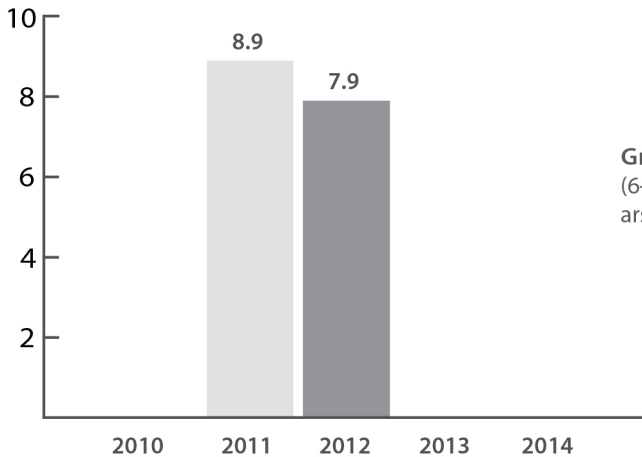


NUMRI I KOPSHTEVE ⁴	2
NUMRI I SHKOLLAVE 9-VJEÇARE ⁵	2
NUMRI I SHKOLLAVE TË MESME ⁶	2



Grafik 4:

Përqindja e fëmijeve (3 - 6 vjeç) të regjistruar në arsimin parashkollor⁷



Grafik 5: Përqindja e fëmijëve (6-15 vjeç) të regjistruar në arsimin e detyruar⁸

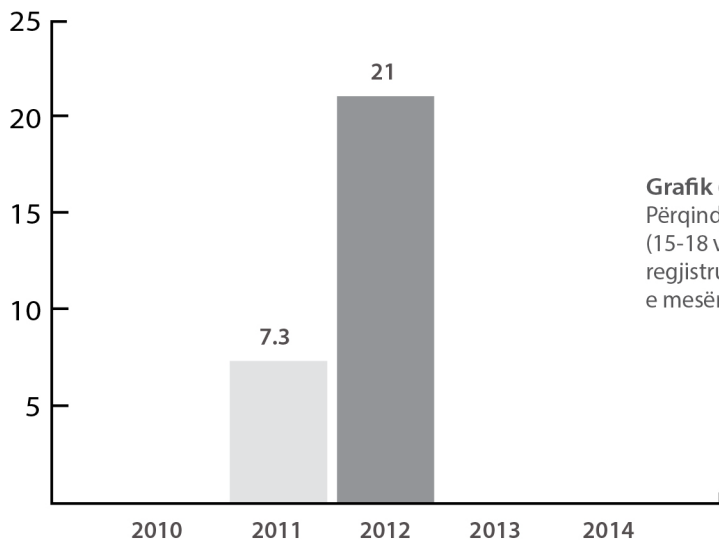
⁴ Drejtoria Arsimore (DAR) Gjirokastër, 2014

⁵ Ibid;

⁶ Ibid;

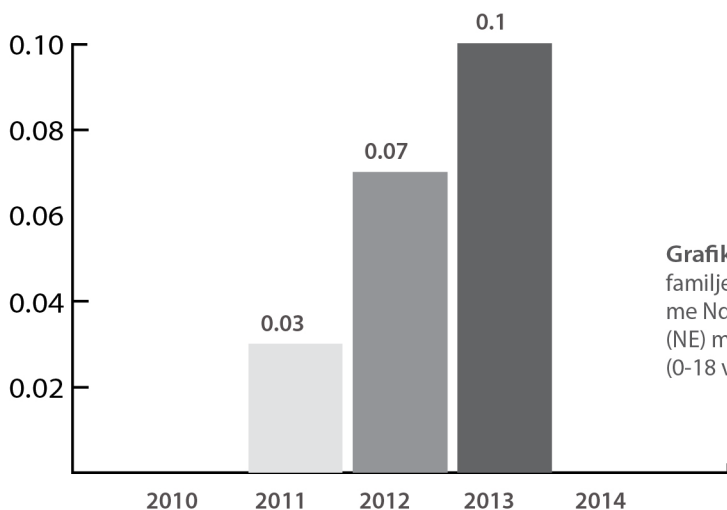
⁷ DAR Gjirokastër (2011-2015), Drejtoria e Përgjithshme e Gjendjes Civile (2011-2015), përlogaritjet nga Observatori. Të dhënat e arsimit për vitet 2010, 2013 dhe 2014 mungojnë pasi nuk janë bërë publike nga institucioni lokal

⁸ Ibid;



Grafik 6:
Përqindja e fëmijëve
(15-18 vjeç) të
regjistruar në arsimin
e mesëm⁹

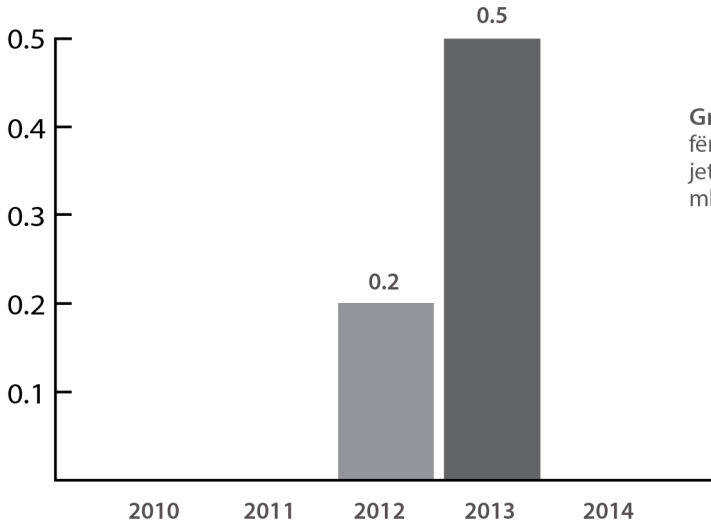
SHËRBIMI SOCIAL



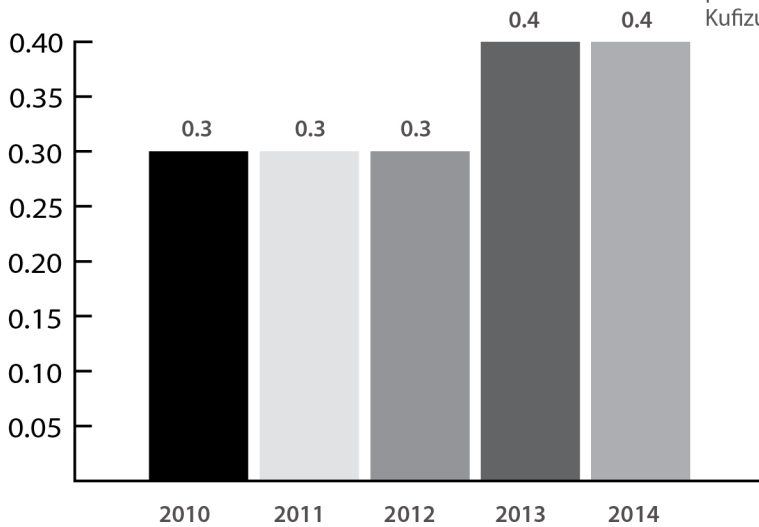
Grafik 7: Përqindja e
familjeve që mbështeten
me Ndihmë Ekonomike
(NE) më fëmijë të moshës
(0-18 vjeç)¹⁰

⁹DAR Gjirkastër (2011-2015), Drejtoria e Përgjithshme e Gjendjes Civile (2011-2015), përlogaritjet nga Observatori. Të dhënat e arsimit për vitet 2010, 2013 dhe 2014 mungojnë pasi nuk janë bërë publike nga institucioni lokal

¹⁰Shërbimi Social Shtetëror (2011-2015), Drejtoria e Përgjithshme e Gjendjes Civile (2011-2015), përlogaritjet nga Observatori. Të dhënat e NE për vitet 2010 dhe 2014 mungojnë pasi institucioni lokal nuk i ka bërë publike



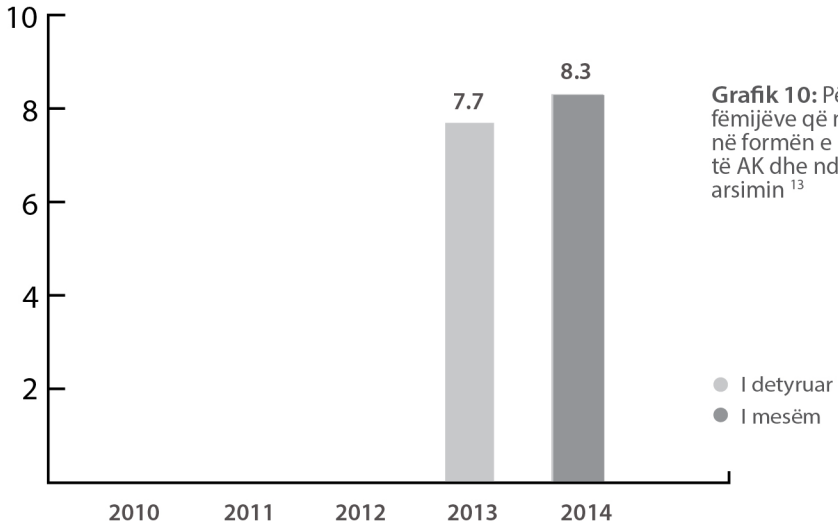
Grafik 8: Përqindja e fëmijëve (0-18 vjeç) që jetojnë në famije që mbështeten me NE ¹¹



Grafik 9: Përqindja e fëmijëve (0-18 vjeç) që marrin NE në formën e përfitimit të Aftësisë së Kufizuar (AK) ¹²

¹¹ Shërbimi Social Shtetëror (2011-2015), Drejtoria e Përgjithshme e Gjendjes Civile (2011-2015), përllogaritjet nga Observatori. Të dhënat e NE për vitet 2010, 2011 dhe 2014 mungojnë pasi institucioni lokal nuk i ka bërë publike

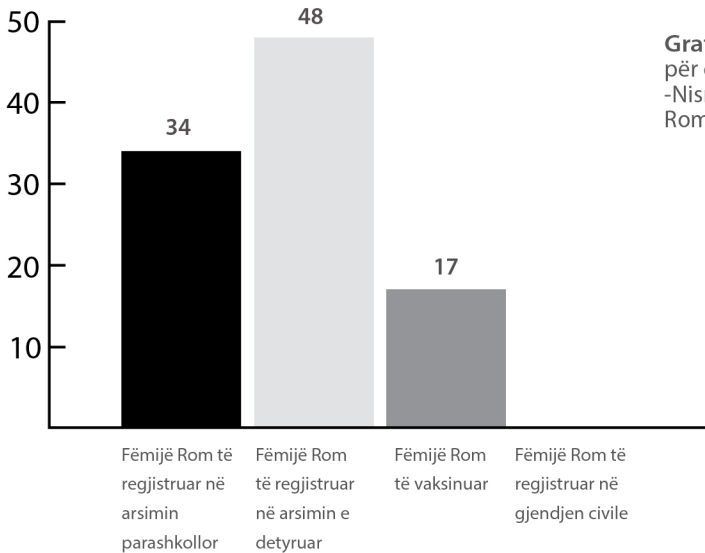
¹² Shërbimi Social Shtetëror (2011-2015), Drejtoria e Përgjithshme e Gjendjes Civile (2011-2015), përllogaritjet nga Observatori



Grafik 10: Përqindja e fëmijëve që marrin NE në formën e përfitimit të AK dhe ndjekin arsimin ¹³

POPULLSIA ROME

TOTALI 0 FAMILJE ROME ¹⁴



Grafik 11: Informacione për qarkun Tiranë -Nisma " Çdo fëmijë Rom në Kopsht" ¹⁵

¹³ Shërbimi Social Shtetëror (2011-2015), përlogaritjet nga Observatori;

¹⁴ Nuk ka asnjë familje Rome në këtë bashki

¹⁵ Rezultatet e arritura nga nisma "Cdo fëmijë Rom në kopsht" për vitet akademike 2013-2014 dhe 2014-2015

— BASHKIA GJIROKASTËR —

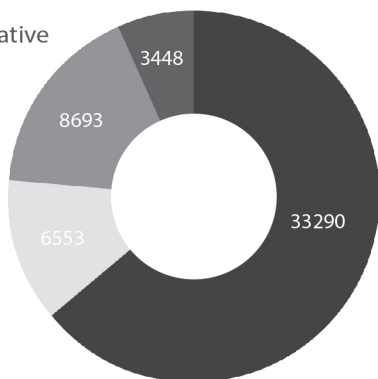


TË DHËNA TË PËRGJITHSHME



QARKU:	Gjirokaštër
RRETHI:	Gjirokaštër
NJËSITË ADMINISTRATIVE PËRBËRËSE:	Gjirokaštër, Cepo (Picar), Lunxheri (Odrje e Antigone) dhe Lazarat

Grafik 1:
Popullsia për çdo njësi administrative 2014¹



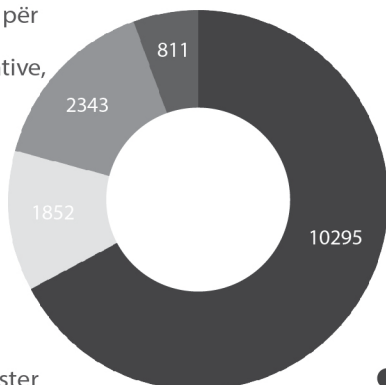
TOTALI POPULLATËS **51,984** BANORË

- Gjirokaštër
- Cepo
- Lunxheri
- Lazarat

TOTALI **10,702** FËMIJË

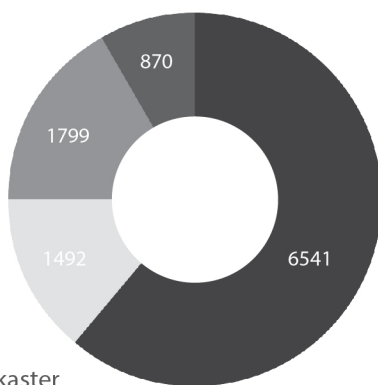
TOTALI **15,301** FAMILJE

Grafik 2: Numri i familjeve për çdo njësi administrative, 2014²



- Gjirokaštër
- Cepo
- Lunxheri
- Lazarat

Grafik 3: Popullsia (0-18 vjeç), për çdo njësi administrative 2014³



- Gjirokaštër
- Cepo
- Lunxheri
- Lazarat

¹ Drejtoria e Përgjithshme e Gjendjes Civile, Ministria e Punëve të Brendshme, 2015

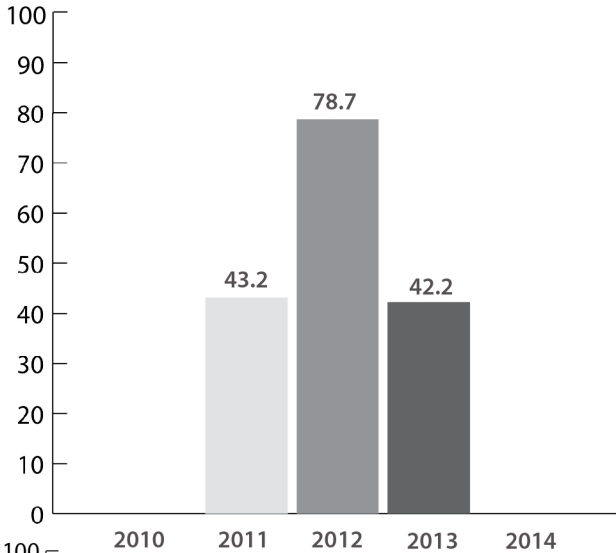
² Ibid;

³ Ibid;

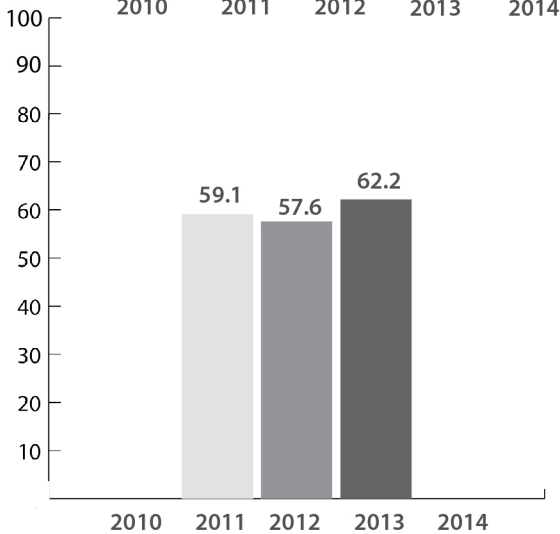
ARSIMI



NUMRI I KOPSHTEVE ⁴	18
NUMRI I SHKOLLAVE 9-VJEÇARE ⁵	27
NUMRI I SHKOLLAVE TË MESME ⁶	8



Grafik 4:
Përqindja e fëmijëve
(3 - 6 vjeç) të
regjistruar në arsimin
parashkollor ⁷



Grafik 5: Përqindja e
fëmijëve (6-15 vjeç) të
regjistruar në arsimin e
detyruar ⁸

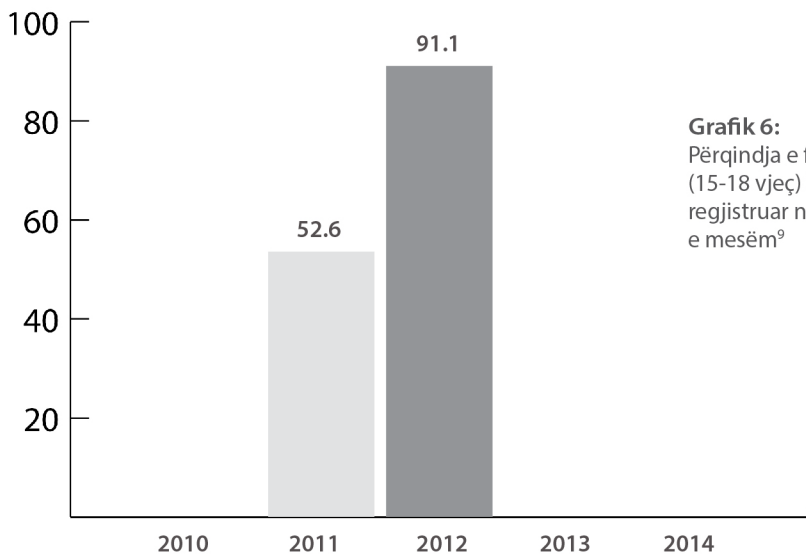
⁴ Drejtoria Arsimore (DAR) Gjirokastrë, 2014

⁵ Ibid;

⁶ Ibid;

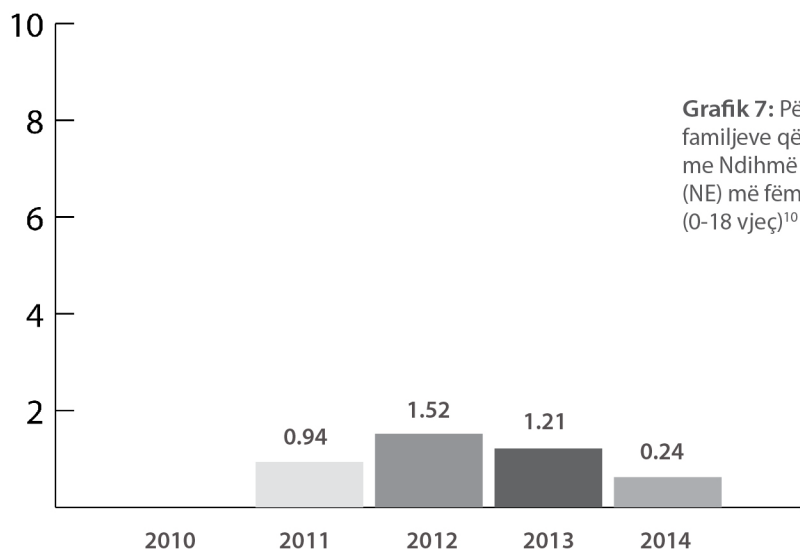
⁷ DAR Gjirokastrë (2011-2015), Drejtoria e Përgjithshme e Gjendjes Civile (2011-2015), përlogaritjet nga Observatori. Të dhënat e arsimit parashkollor për vitet 2010 dhe 2014 mungojnë pasi institucioni arsimor lokal nuk i ka bërë publike

⁸ Ibid;



Grafik 6:
Përqindja e fëmijëve
(15-18 vjeç) të
regjistruar në arsimin
e mesëm⁹

SHËRBIMI SOCIAL



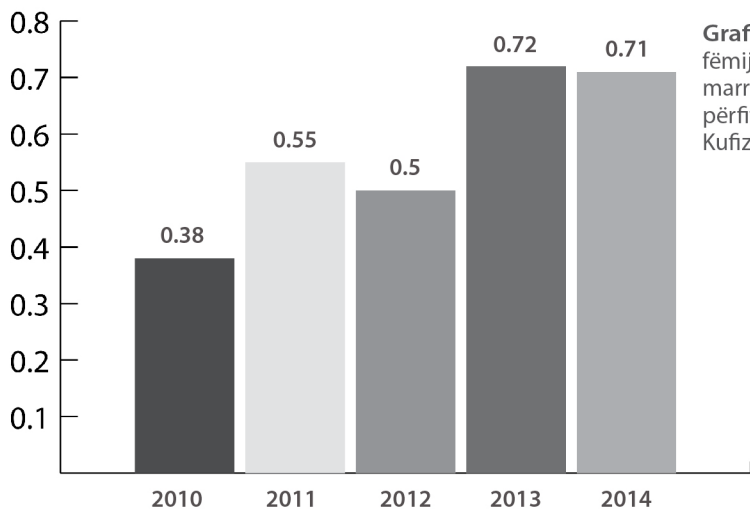
Grafik 7: Përqindja e
familjeve që mbështeten
me Ndhmë Ekonomike
(NE) më fëmijë të moshës
(0-18 vjeç)¹⁰

⁹DAR Gjirocastër (2011-2015), Drejtoria e Përgjithshme e Gjendjes Civile (2011-2014), përlogaritjet nga Observatori. Të dhënat e arsimit të mesëm për vitet 2010, 2013 dhe 2014 mungojnë pasi institucioni arsimor lokal nuk l ka bërë publike

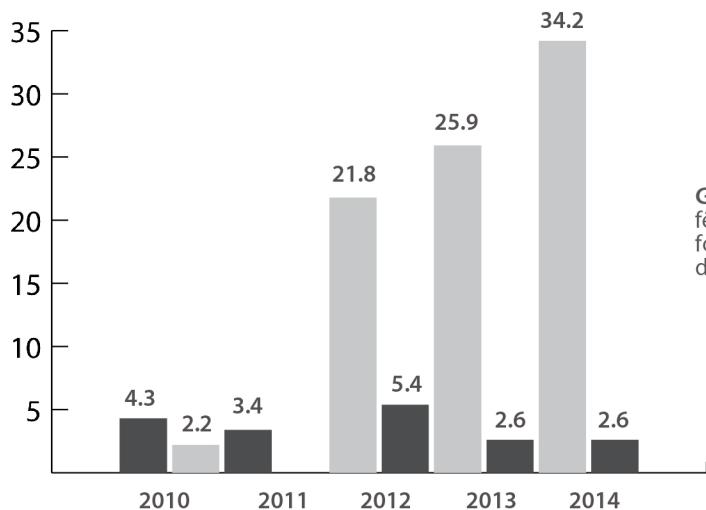
¹⁰DAR Gjirocastër (2011-2015), Drejtoria e Përgjithshme e Gjendjes Civile (2011-2014), përlogaritjet nga Observatori. Të dhënat e arsimit të mesëm për vitet 2010, 2013 dhe 2014 mungojnë pasi institucioni arsimor lokal nuk l ka bërë publike

0.28%

Grafik 8: Përqindja e fëmijëve (0-18 vjeç) që jetojnë në familje që mbështeten me NE ¹¹



Grafik 9: Përqindja e fëmijëve (0-18 vjeç) që marrin NE në formën e përfitimit të Aftësisë së Kufizuar (AK) ¹²



Grafik 10: Përqindja e fëmijëve që marrin NE në formën e përfitimit të AK dhe ndjekin arsimin ¹³

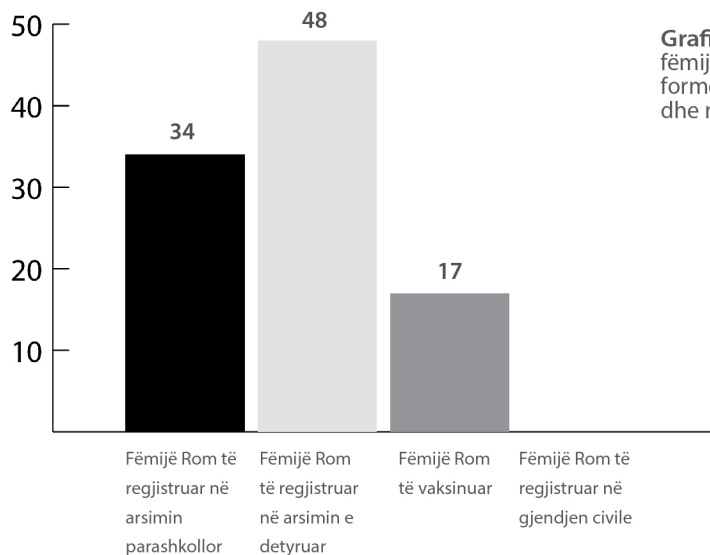
● I detyruar
● I mesëm

¹¹ Shërbimi Social Shtetëror (2011-2015), Drejtoria e Përgjithshme e Gjendjes Civile (2011-2015), përllogaritjet nga Observatori. Të dhënat e NE për vitet 2010, 2011 dhe 2014 mungojnë pasi institucioni lokal nuk i ka bërë publike

¹² Shërbimi Social Shtetëror (2011-2015), Drejtoria e Përgjithshme e Gjendjes Civile (2011-2015), përllogaritjet nga Observatori

¹³ Shërbimi Social Shtetëror (2011-2015), përllogaritjet nga Observatori

POPULLSIA ROME

TOTALI 143 FAMILJE ROME ¹⁴

Grafik 11: Përqindja e fëmijëve që marrin NE në formën e përfitimit të AK dhe ndjekin arsimin ¹³

¹⁴ Soros (2014), Roma Census, 143 familje vetëm në qytetin e Gjirokastrës

¹⁵ Rezultatet e arritura nga nisma "Cdo fëmijë Rom në kopsht" për vitet akademike 2013-2014 dhe 2014-2015

BASHKIA KËLCYRË

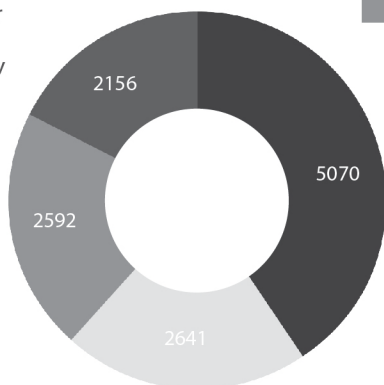


TË DHËNA TË PËRGJITHSHME



QARKU:	Gjirokastrë
RRETHI:	Përmet
NJËSITË ADMINISTRATIVE PËRBËRËSE:	Këlcyrë, Sukë, Dishnicë, Ballaban

Grafik 1:
Popullsia për çdo njësi administrative e 2014¹

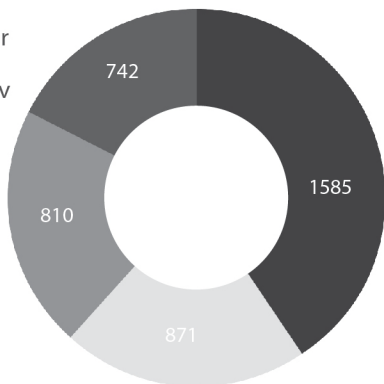


TOTALI POPULLTËS **12,459** BANORË

- Këlcyrë
- Sukë
- Dishnicë
- Ballaban

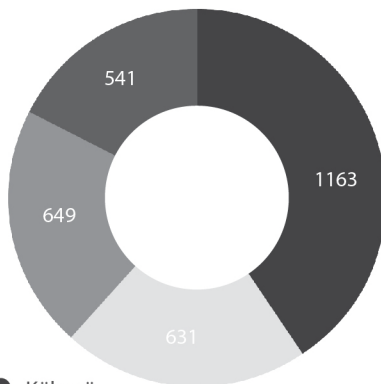
TOTALI **4,008** FAMILJE

Grafik 2:
Numri i familjeve për çdo njësi administrative, 2014²



- Këlcyrë
- Sukë
- Dishnicë
- Ballaban

Grafik 3:
Popullsia (0 - 18 vjeç), për çdo njësi administrative 2014³



- Këlcyrë
- Sukë
- Dishnicë
- Ballaban

¹ Drejtoria e Përgjithshme e Gjendjes Civile, Ministria e Punëve të Brendshme, 2015

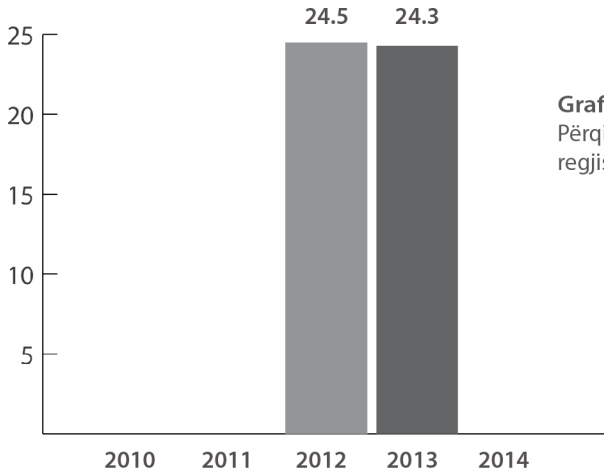
² Ibid;

³ Ibid;

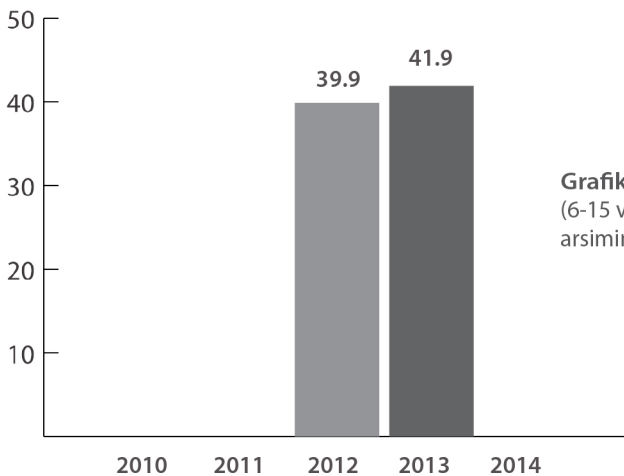
ARSIMI



NUMRI I KOPSHTEVE ⁴	6
NUMRI I SHKOLLAVE 9-VJEÇARE ⁵	22
NUMRI I SHKOLLAVE TË MESME ⁶	3



Grafik 4:
Përqindja e fëmijeve (3 - 6 vjeç) të regjistruar në arsimin parashkollor ⁷



Grafik 5: Përqindja e fëmijëve (6-15 vjeç) të regjistruar në arsimin e detyruar ⁸

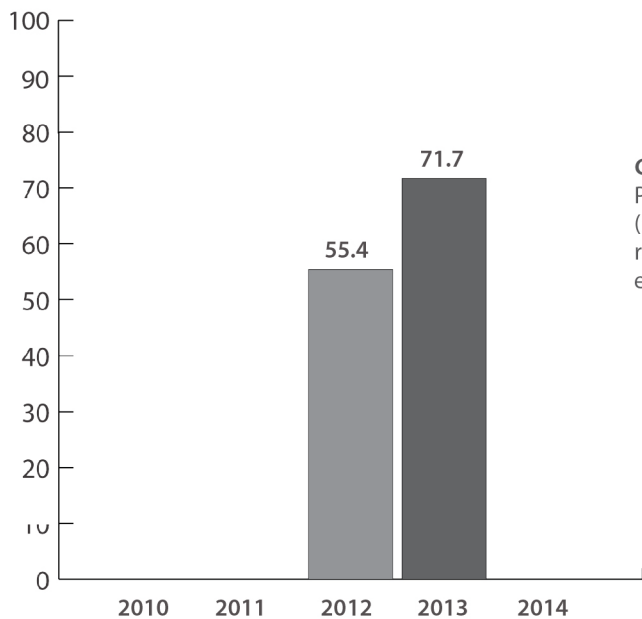
⁴Zyra Arsimore (ZA) Përmet, 2014

⁵Ibid;

⁶Ibid;

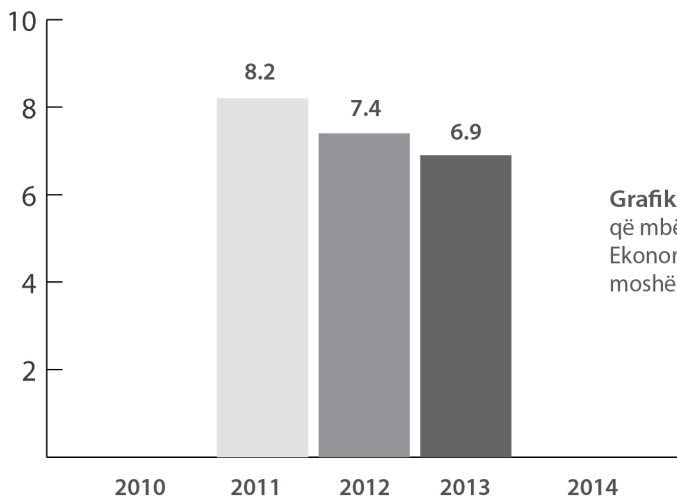
⁷ZA Përmet (2011-2014), Drejtoria e Përgjithshme e Gjendjes Civile (2011-2015), përllogaritjet nga Observatori. Të dhënat e arsimit parashkollor për vitet 2010, 2011 dhe 2014 mungojnë pasi institucioni arsimor lokal nuk i ka bërë publike

⁸Ibid;



Grafik 6:
Përqindja e fëmijëve
(15-18 vjeç) të
regjistruar në arsimin
e mesëm⁹

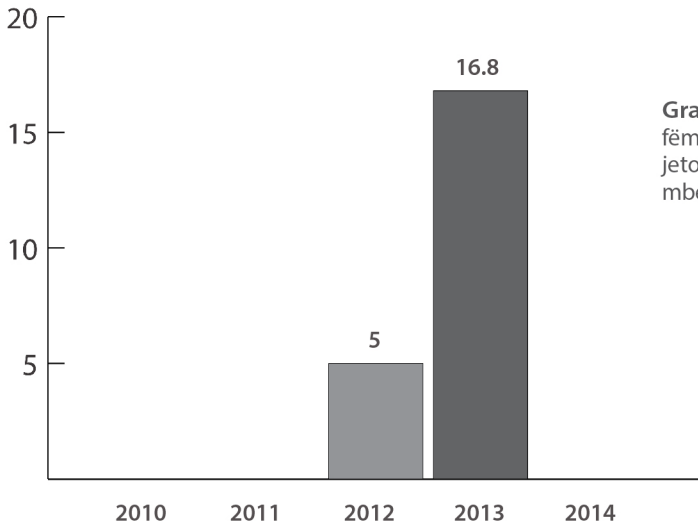
SHËRBIMI SOCIAL



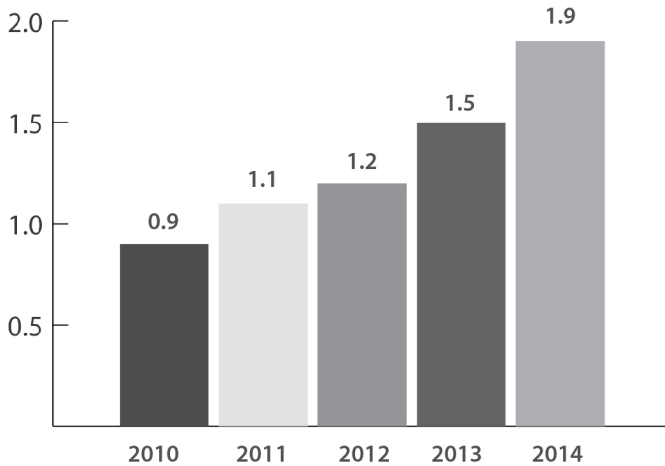
Grafik 7: Përqindja e familjeve që mbështeten me Ndihmë Ekonomike (NE) më fëmijë të moshës (0-18 vjeç)¹⁰

⁹ZA Përmet (2011-2014), Drejtoria e Përgjithshme e Gjendjes Civile (2011-2015), përlogaritjet nga Observatori. Të dhënat e arsimit parashkollor për vitet 2010, 2011 dhe 2014 mungojnë pasi institucioni arsimor lokal nuk i ka bërë publike

¹⁰Shërbimi Social Shtetëror (2011-2015), Drejtoria e Përgjithshme e Gjendjes Civile (2011-2015), përlogaritjet nga Observatori. Të dhënat e NE për vitet 2010 dhe 2014 mungojnë pasi institucioni lokal nuk i ka bërë publike



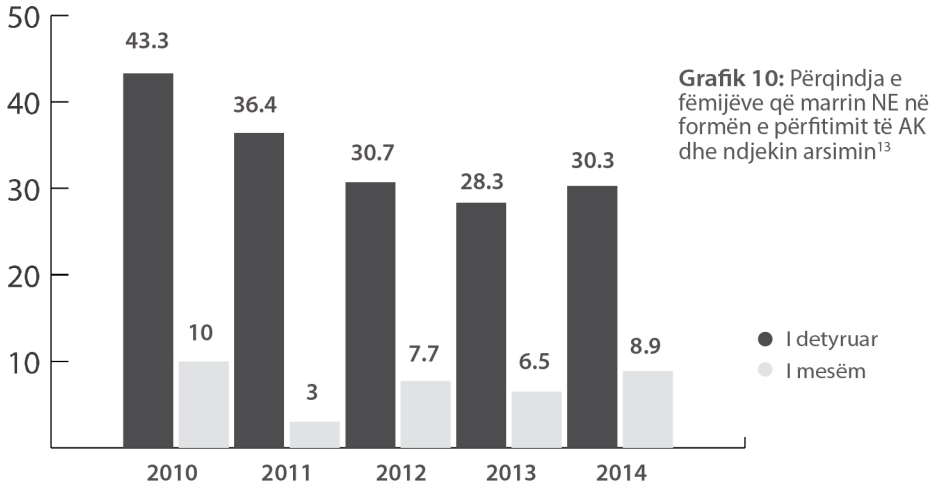
Grafik 8: Përqindja e fëmijëve (0-18 vjeç) që jetojnë në familje që mbështeten me NE ¹¹



Grafik 9: Përqindja e fëmijëve (0-18 vjeç) që marrin NE në formën e përfitimit të Aftësisë së Kufizuar (AK) ¹²

¹¹ Shërbimi Social Shtetëror (2011-2015), Drejtoria e Përgjithshme e Gjendjes Civile (2011-2015), përllogaritjet nga Observatori. Të dhënat e NE për vitet 2010, 2011 dhe 2014 mungojnë pasi institucioni lokal nuk i ka bërë publike

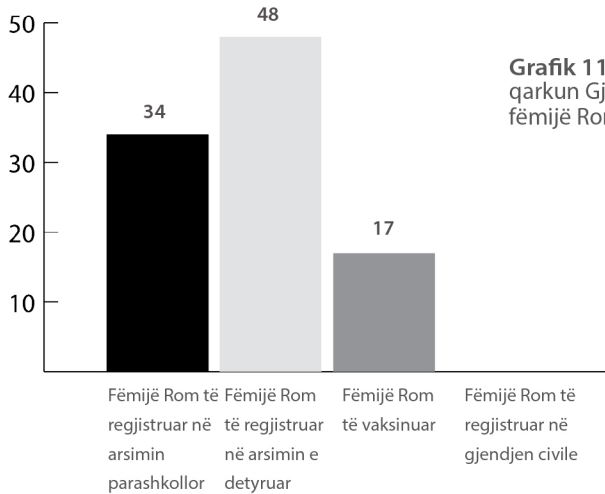
¹² Shërbimi Social Shtetëror (2011-2015), Drejtoria e Përgjithshme e Gjendjes Civile (2011-2015), përllogaritjet nga Observatori



Grafik 10: Përqindja e fëmijëve që marrin NE në formën e përfitimit të AK dhe ndjekin arsimin¹³

TOTALI 0 FAMILJE ROME ¹⁴

POPULLSIA ROME




Grafik 11: Informacione për qarkun Gjirokastrë - Nisma "Cdo fëmijë Rom në Kopsht" ¹⁵

¹³ Shërbimi Social Shtetëror (2011-2015), përlogaritjet nga Observatori

¹⁴ Soros (2014), Roma Census,

¹⁵ Rezultatet e arritura nga nisma "Cdo fëmijë Rom në kopsht" për vitet akademike 2013-2014 dhe 2014-2015

BASHKIA LIBOHOVË



TË DHËNA TË PËRGJITHSHME

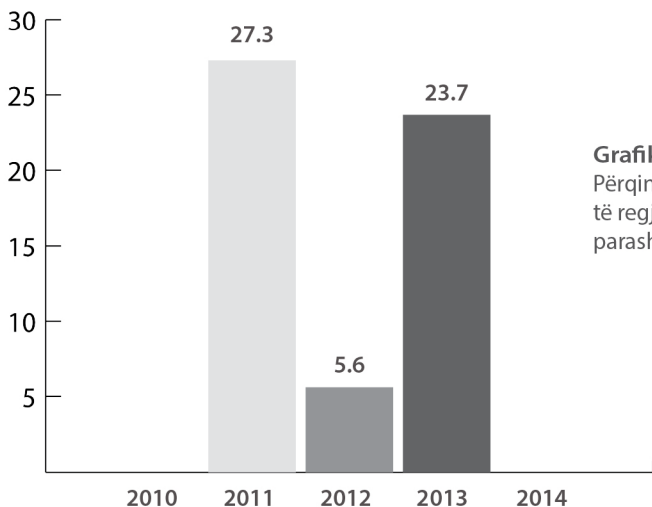


QARKU:	Gjirokastrë
RRETHI: 3	Gjirokastrë
NJËSITË ADMINISTRATIVE PËRBËRËSE:	Libohovë, Qendër Libohovë, Zagorie
POPULLSIA 2014 ¹	7156
NUMRI I FAMIJLEVE 2014 ²	2088
POPULLSIA 0 - 18 VJEÇ 2014 ³	1478

ARSIMI



NUMRI I KOPSHTEVE ⁴	2
NUMRI I SHKOLLAVE 9-VJEÇARE ⁵	8
NUMRI I SHKOLLAVE TË MESME ⁶	1



Grafik 1:
Përqindja e fëmijëve (3 - 6 vjeç) të regjistruar në arsimin parashkollor ⁷

¹ Drejtoria e Përgjithshme e Gjendjes Civile, Ministria e Punëve të Brendshme, 2015

² Ibid;

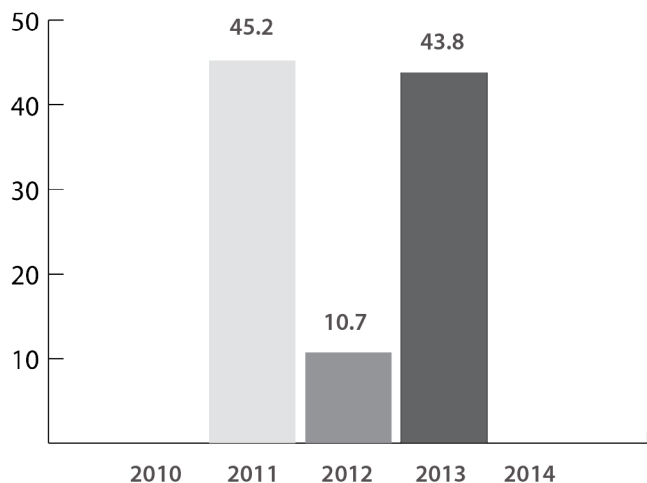
³ Ibid;

⁴ Drejtoria Arsimore Rajonale Gjirokastrë, 2014

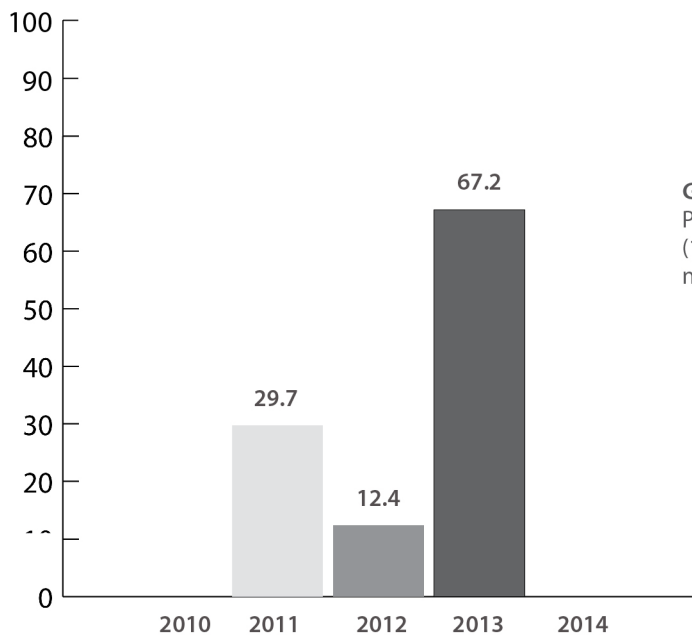
⁵ Ibid;

⁶ Ibid;

⁷ DAR Gjirokastrë (2011-2015), Drejtoria e Përgjithshme e Gjendjes Civile (2011-2015), përlogaritjet nga Observatori. Të dhënat e arsimit për vitet 2010 dhe 2014 mungojnë pasi institucioni arsimor lokal nuk i ka bërë publike



Grafik 2: Përqindja e fëmijëve (6-15 vjeç) të regjistruar në arsimin e detyruar ⁸

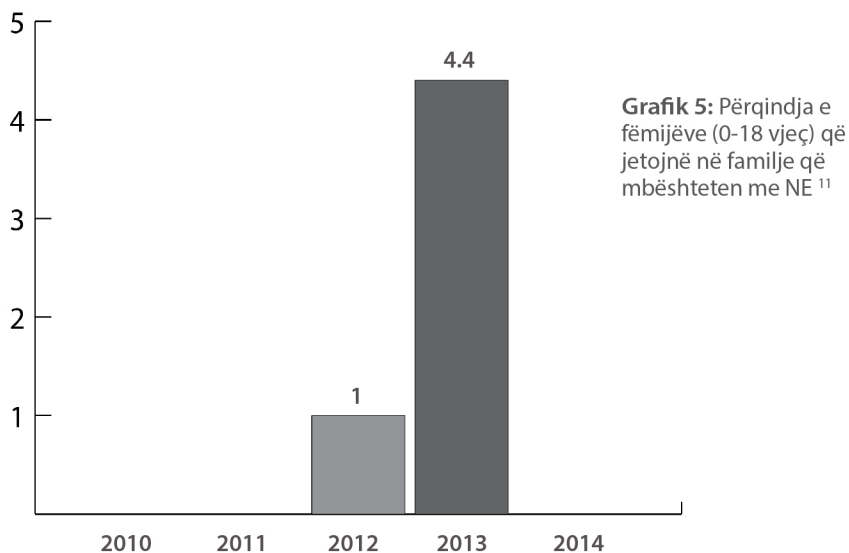
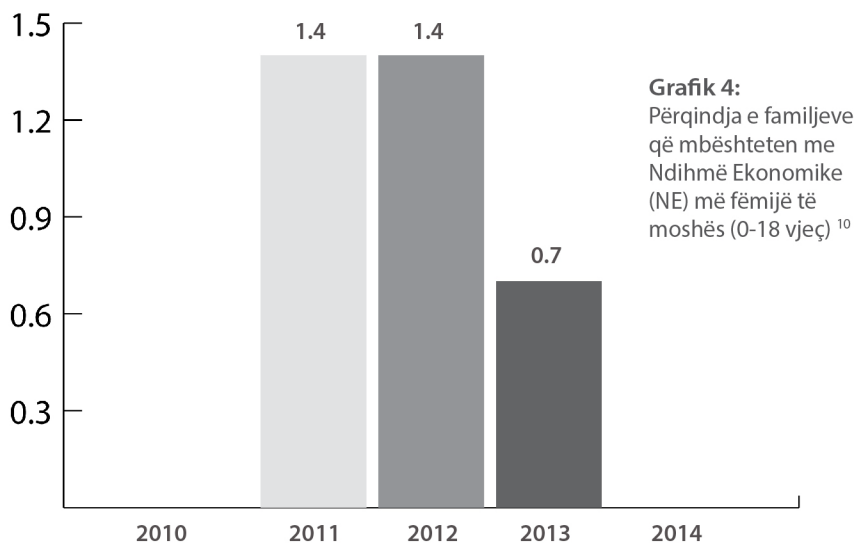


Grafik 3: Përqindja e fëmijëve (15-18 vjeç) të regjistruar në arsimin e mesëm ⁹

⁸DAR Gjirkastër (2011-2015), Drejtoria e Përgjithshme e Gjendjes Civile (2011-2015), përlogaritjet nga Observatori. Të dhënat e arsimit për vitet 2010 dhe 2014 mungojnë pasi institucioni arsimor lokal nuk i ka bërë publike

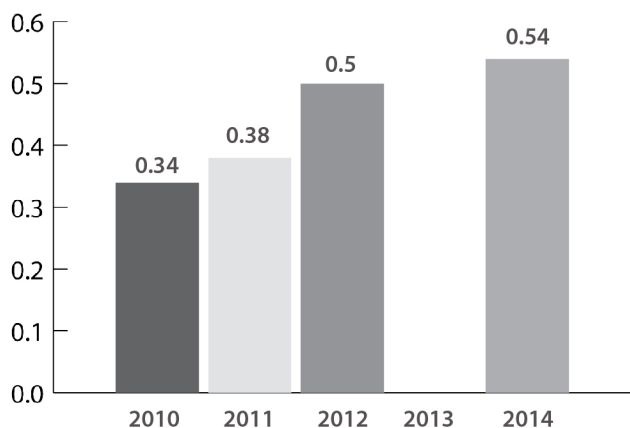
⁹Ibid;

SHËRBIMI SOCIAL

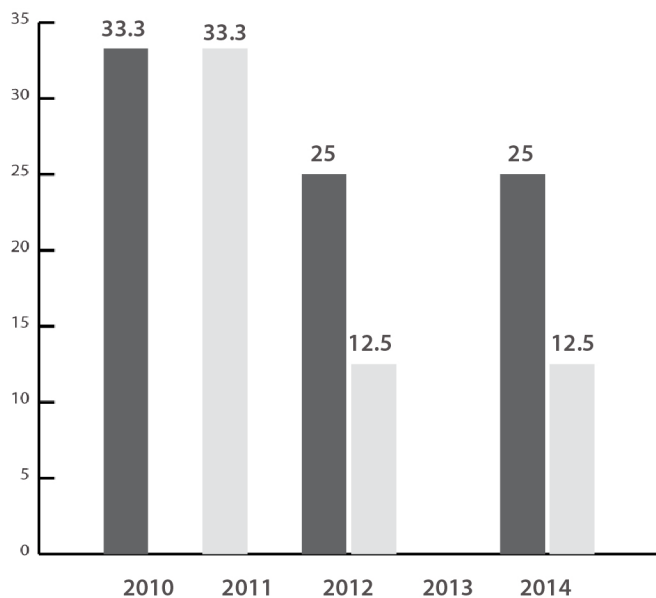


¹⁰ Shërbimi Social Shtetëror (2011-2015), Drejtoria e Përgjithshme e Gjendjes Civile (2011-2015), përlllogaritjet nga Observatori. Të dhënat e NE për vitin 2010 dhe 2014 mungojnë pasi institucioni Rajonal dhe local nuk i ka bërë publike

¹¹ Ibid;



Grafik 6:
Përqindja e fëmijëve (0-18 vjeç) që marrin NE në formën e përfitimit të Aftësisë së Kufizuar (AK) ¹²

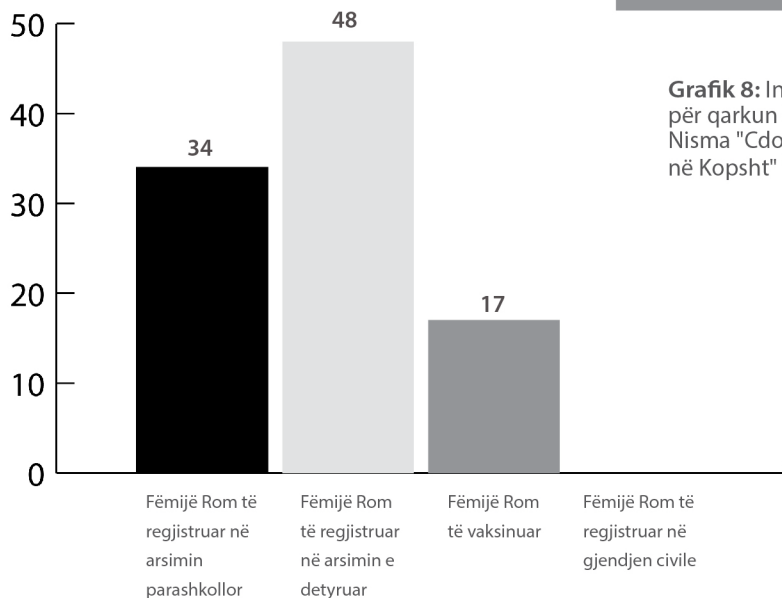


Grafik 7: Përqindja e fëmijëve që marrin NE në formën e përfitimit të AK dhe ndjekin arsimin ¹³

¹² Shërbimi Social Shtetëror (2011-2015), Drejtoria e Përgjithshme e Gjendjes Civile (2011-2015), përllogaritjet nga Observatori

¹³ Ibid;

POPULLSIA ROME

TOTALI 0 FAMILJE ROME ¹⁴

Grafik 8: Informacione për qarkun Berat - Nisma "Cdo fëmijë Rom në Kopsht" ¹⁵

¹⁴ Soros (2014), Roma Census,

¹⁵ Rezultatet e arritura nga nisma "Cdo fëmijë Rom në kopsht" për vitet akademike 2013-2014 dhe 2014-2015

BASHKIA MEMALIAJ

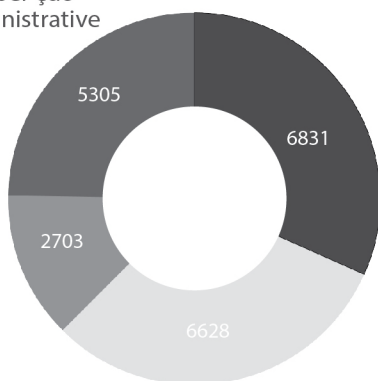


TË DHËNA TË PËRGJITHSHME



QARKU:	Gjirokastrë
RRETHI:	Tepelenë
NJËSITË ADMINISTRATIVE PËRBËRËSE:	Memaliaj, Krahës, Fshat Memaliaj, Luftinjë

Grafik 1:
Popullsia për çdo njësi administrative 2014¹



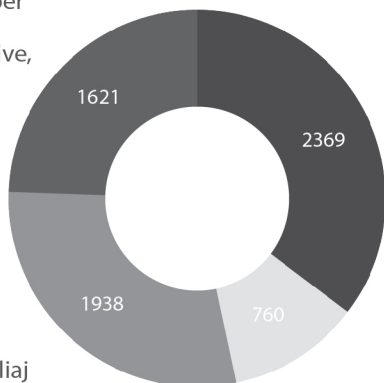
TOTALI POPULLATËS **21,467** BANORË

- Memaliaj
- Krahës
- Fshat Memaliaj
- Luftinjë

TOTALI **5,051** FËMIJË

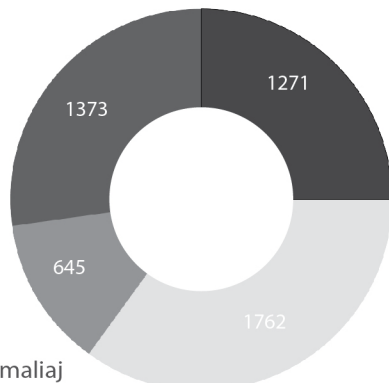
TOTALI **6,688** FAMILJE

Grafik 2: Numri i familjeve për çdo njësi administrative, 2014²



- Memaliaj
- Krahës
- Fshat Memaliaj
- Luftinjë

Grafik 3: Popullsia (0 -18 vjeç), për çdo njësi administrative 2014³



- Memaliaj
- Krahës
- Fshat Memaliaj
- Luftinjë

¹ Drejtoria e Përgjithshme e Gjendjes Civile, Ministria e Punëve të Brendshme, 2015

² Ibid;

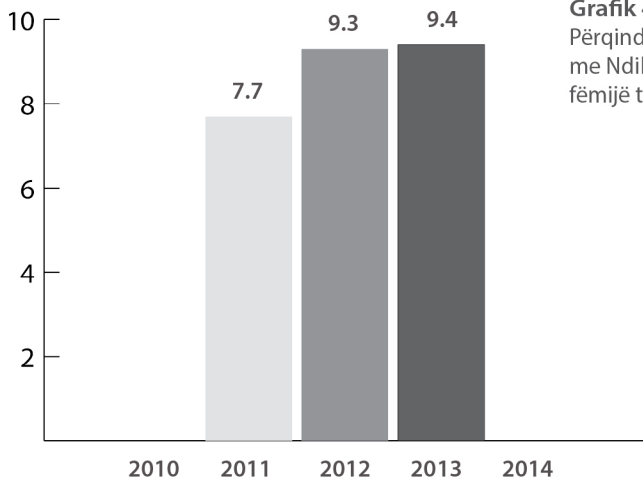
³ Ibid;

ARSIMI



NUMRI I KOPSHTEVE ⁴	15
NUMRI I SHKOLLAVE 9-VJEÇARE ⁵	26
NUMRI I SHKOLLAVE TË MESME ⁶	3
PËRQINDJA E FËMIJËVE 3 - 6 VJEÇ TË REGJISTRUAR NË ARSIMIN PARASHKOLLOR ⁷	40.2
PËRQINDJA E FËMIJËVE 6-15 VJEÇ TË REGJISTRUAR NË ARSIMIN E DETYRUAR ⁸	53
PËRQINDJA E FËMIJËVE 15-18 VJEÇ TË REGJISTRUAR NË ARSIMIN E MESËM ⁹	69.5

SHËRBIMI SOCIAL



Grafik 4:

Përqindja e familjeve që mbështeten me Ndihmë Ekonomike (NE) më fëmijë të moshës (0-18 vjeç) ¹⁰

⁴ Zyra Arsimore (ZA) Tepelenë, 2014

⁵ Ibid;

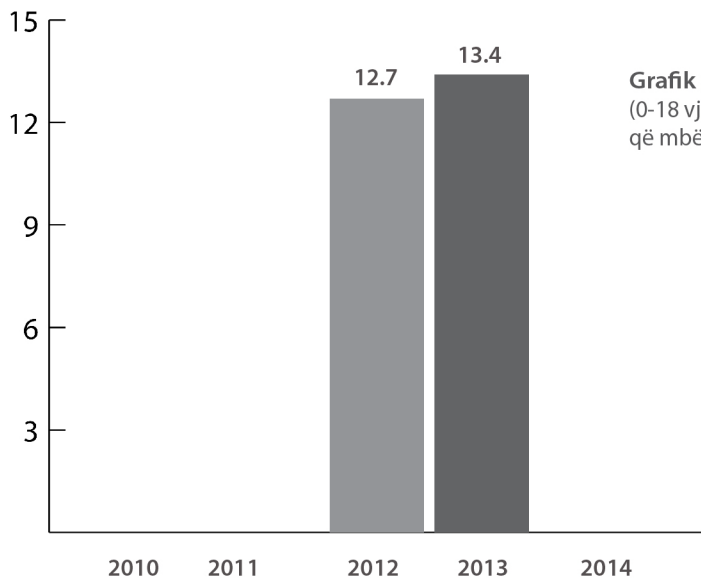
⁶ Ibid;

⁷ ZA Tepelen (2014), Drejtoria e Përgjithshme e Gjendjes Civile (2014), përlogaritjet nga Observatori. Të dhënat e arimit të mesëm për vitet 2010, 2011, 2012 dhe 2014 mungojnë pasi institucioni arsimor lokal nuk i ka bërë publike

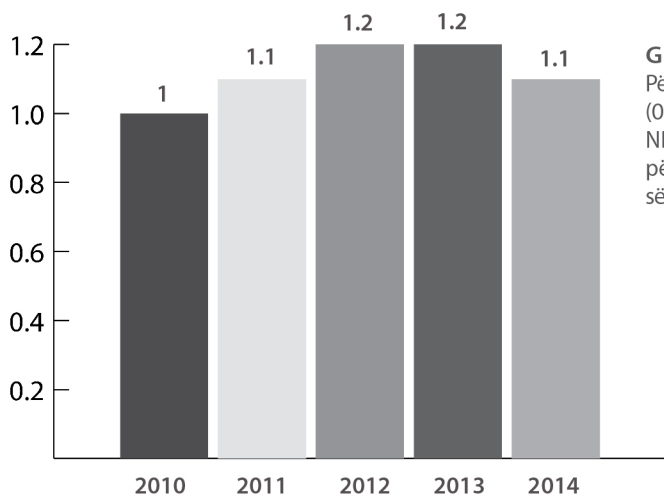
⁸ Ibid;

⁹ Ibid;

¹⁰ Shërbimi Social Shtetëror (2011-2015), Drejtoria e Përgjithshme e Gjendjes Civile (2011-2015), përlogaritjet nga Observatori. Të dhënat e NE për vitin 2010 dhe 2014 mungojnë pasi institucioni lokal nuk i ka bërë publike



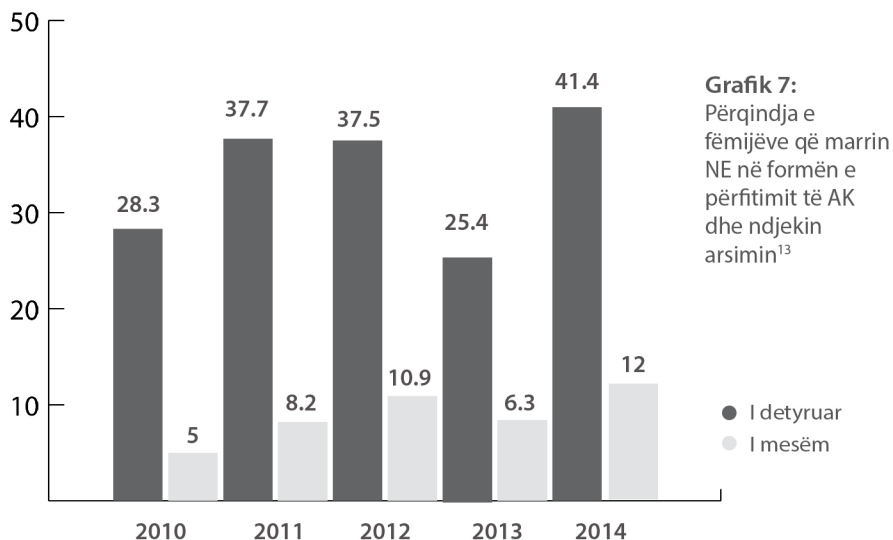
Grafik 5: Përqindja e fëmijëve (0-18 vjeç) që jetojnë në familje që mbështeten me NE ¹¹



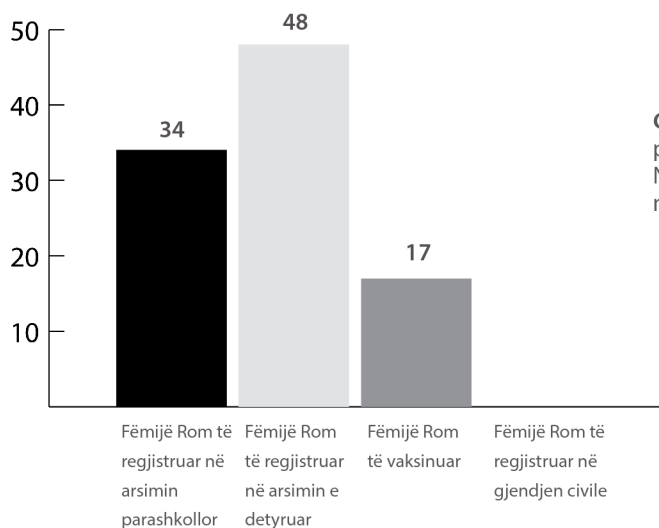
Grafik 6: Përqindja e fëmijëve (0-18 vjeç) që marrin NE në formën e përfitimit të Aftësisë së Kufizuar (AK) ¹²

¹¹ Shërbimi Social Shtetëror (2011-2015), Drejtoria e Përgjithshme e Gjendjes Civile (2011-2015), përlogaritjet nga Observatori. Të dhënat e NE për vitet 2010, 2011 dhe 2014 mungojnë pasi institucioni lokal nuk i ka bërë publike

¹² Shërbimi Social Shtetëror (2011-2015), Drejtoria e Përgjithshme e Gjendjes Civile (2011-2015), përlogaritjet nga Observatori



POPULLSIA ROME

TOTALI 0 FAMILJE ROME ¹⁴¹³ Shërbimi Social Shtetëror (2011-2015), përlogaritjet nga Observatori¹⁴ Soros (2014), Roma Census¹⁵ Rezultatet e arritura nga nisma "Cdo fëmijë Rom në kopsht" për vitet akademike 2013-2014 dhe 2014-2015

— BASHKIA PËRMET —

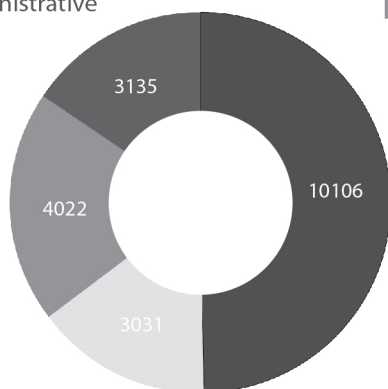


TË DHËNA TË PËRGJITHSHME



QARKU:	Gjirokastrë
RRETHI:	Përmet
NJËSITË ADMINISTRATIVE PËRBËRËSE:	Përmet, Frashër, Çarçovë, Qendër dhe Petran

Grafik 1:
Popullsia për çdo njësi administrative 2014¹



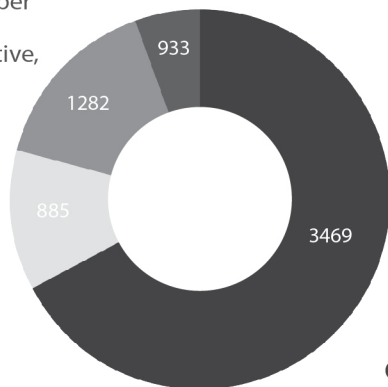
TOTALI POPULLTËS **20,294** BANORË

- Përmet
- Çarçovë
- Qendër + Frashër
- Petran

TOTALI **4,110** FËMIJË

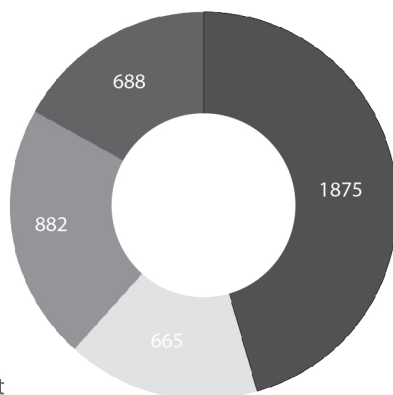
TOTALI **6,569** FAMILJE

Grafik 2: Numri i familjeve për çdo njësi administrative, 2014²



- Përmet
- Çarçovë
- Qendër + Frashër
- Petran

Grafik 3: Popullsia (0-18 vjeç), për çdo njësi administrative 2014³



- Përmet
- Çarçovë
- Qendër + Frashër
- Petran

¹ Drejtoria e Përgjithshme e Gjendjes Civile, Ministria e Punëve të Brendshme, 2015

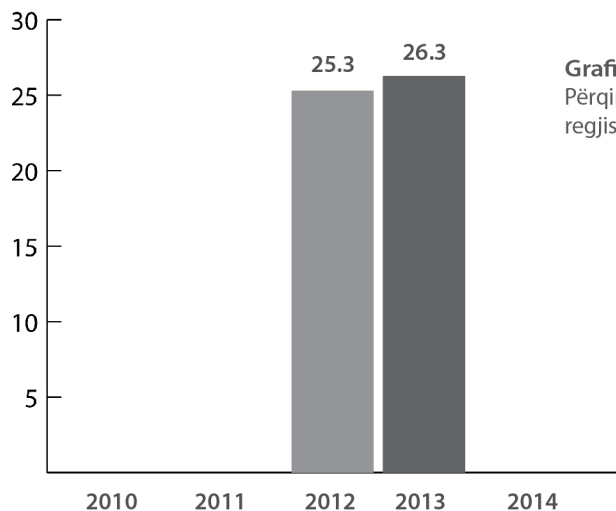
² Ibid;

³ Ibid;

ARSIMI

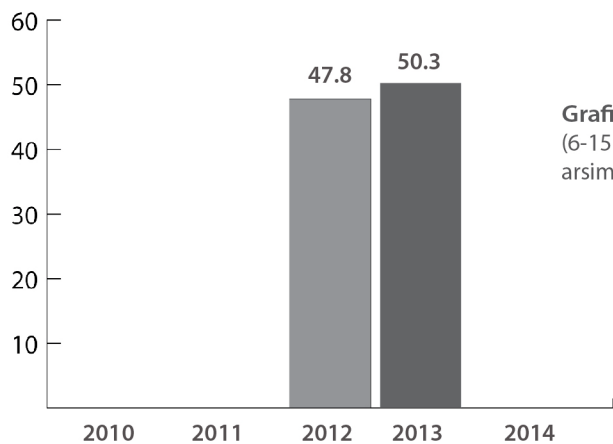


NUMRI I KOPSHTEVE ⁴	9
NUMRI I SHKOLLAVE 9-VJEÇARE ⁵	26
NUMRI I SHKOLLAVE TË MESME ⁶	2



Grafik 4:

Përqindja e fëmijëve (3 - 6 vjeç) të regjistruar në arsimin parashkollor ⁷



Grafik 5: Përqindja e fëmijëve (6-15 vjeç) të regjistruar në arsimin e detyruar ⁸

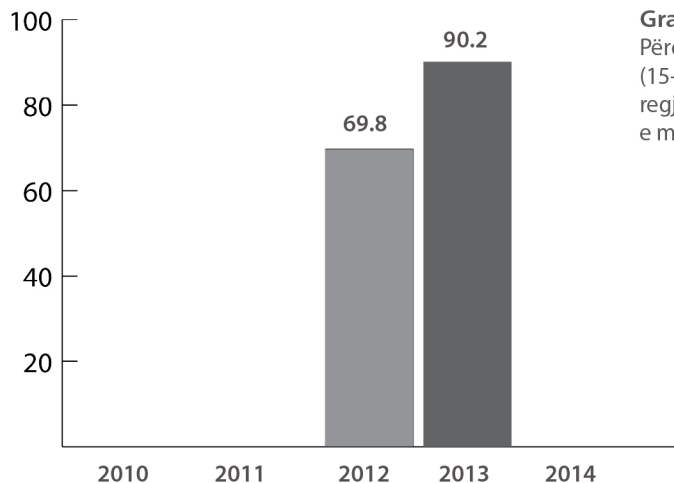
⁴ Zyra Arsimore (ZA) Përmet, 2014

⁵ Ibid;

⁶ Ibid;

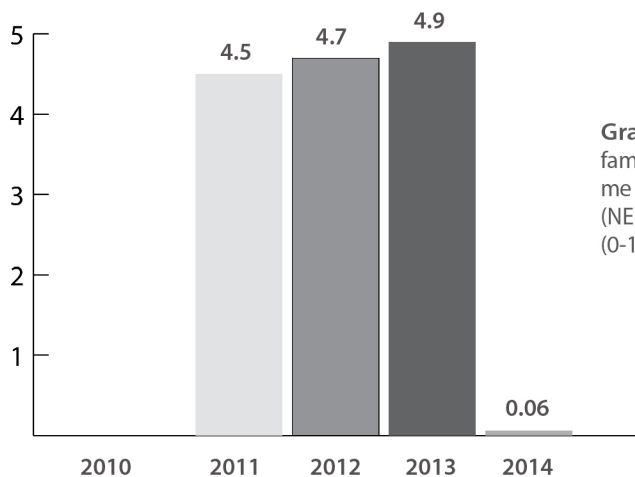
⁷ ZA Përmet (2011-2015), Drejtoria e Përgjithshme e Gjendjes Civile (2011-2014), përlogaritjet nga Observatori. Të dhënat e arsimit parashkollor për vitet 2010, 2011 dhe 2014 mungojnë pasi institucioni arsimor lokal nuk i ka bërë publike

⁸ Ibid;



Grafik 6:
Përqindja e fëmijëve
(15-18 vjeç) të
regjistruar në arsimin
e mesëm⁹

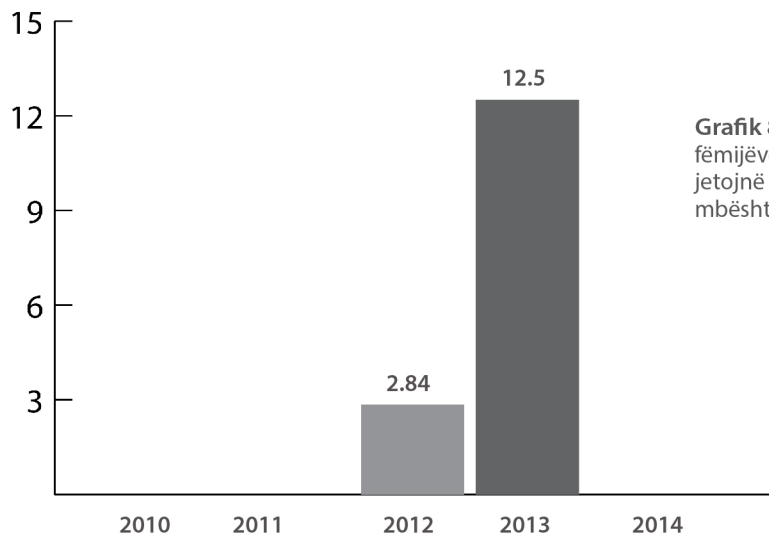
SHËRBIMI SOCIAL



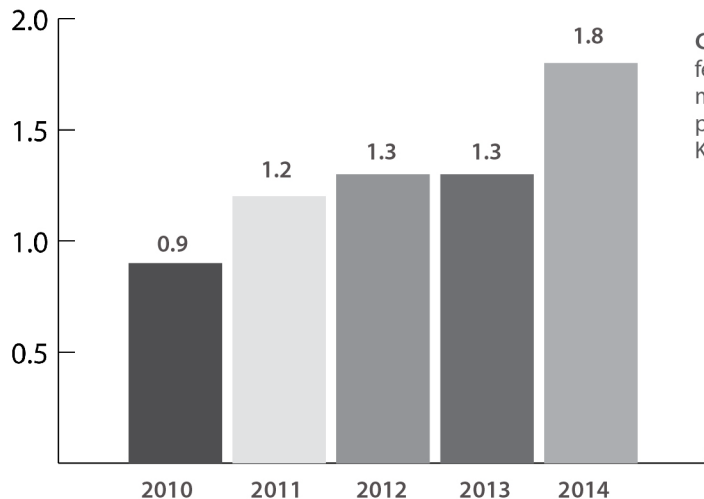
Grafik 7: Përqindja e
familjeve që mbështeten
me Ndihmë Ekonomike
(NE) më fëmijë të moshës
(0-18 vjeç)¹⁰

⁹ Shërbimi Social Shtetëror (2011-2015), Drejtoria e Përgjithshme e Gjendjes Civile (2011-2015), përlogaritjet nga Observatori. Të dhënat e NE për vitet 2010, 2011 dhe 2014 mungojnë pasi institucioni lokal nuk i ka bërë publike

¹⁰ Shërbimi Social Shtetëror (2011-2015), Drejtoria e Përgjithshme e Gjendjes Civile (2011-2015), përlogaritjet nga Observatori



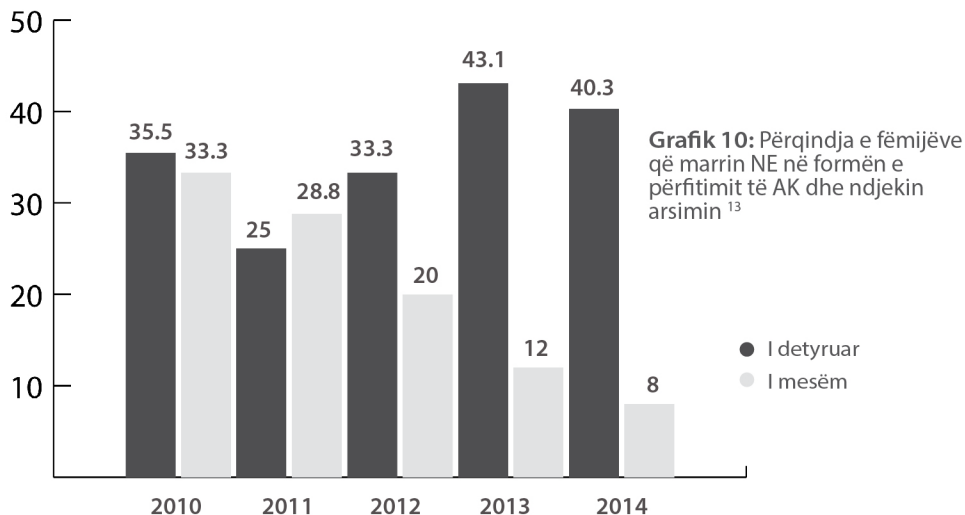
Grafik 8: Përqindja e fëmijëve (0-18 vjeç) që jetojnë në famije që mbështeten me NE ¹¹



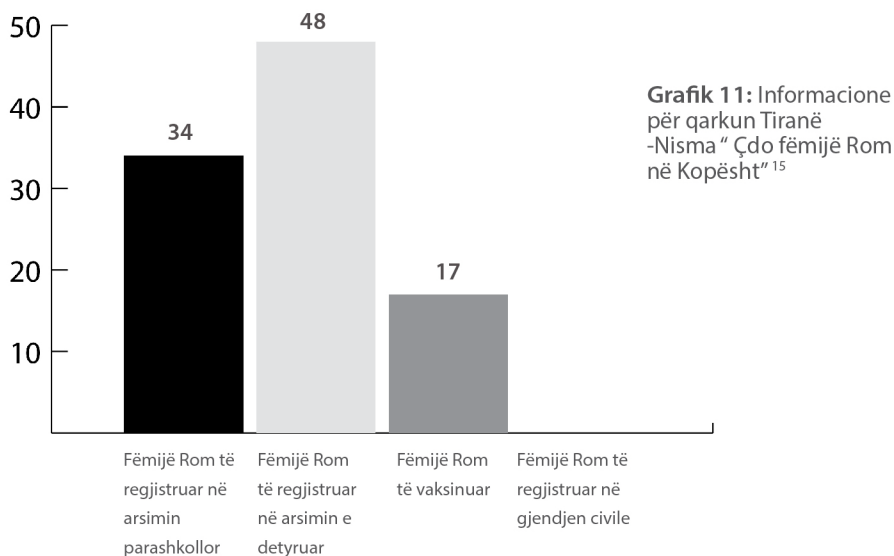
Grafik 9: Përqindja e fëmijëve (0-18 vjeç) që marrin NE në formën e përfitimit të Aftësisë së Kufizuar (AK) ¹²

¹¹ Shërbimi Social Shtetëror (2011-2015), Drejtoria e Përgjithshme e Gjendjes Civile (2011-2015), përllogaritjet nga Observatori. Të dhënat e NE për vitin 2010, 2011 dhe 2014 mungojnë pasi institucioni lokal nuk i ka bërë publike

¹² Shërbimi Social Shtetëror (2011-2015), Drejtoria e Përgjithshme e Gjendjes Civile (2011-2015), përllogaritjet nga Observatori



POPULLSIA ROME

TOTALI 0 FAMILJE ROME ¹⁴¹³ Shërbimi Social Shtetëror (2011-2015), përlogaritjet nga Observatori¹⁴ Soros (2014), Roma Census¹⁵ Rezultatet e arritura nga nisma "Çdo fëmijë Rom në kopsht" për vitet akademike 2013-2014 dhe 2014-2015

— BASHKIA TEPELENË —



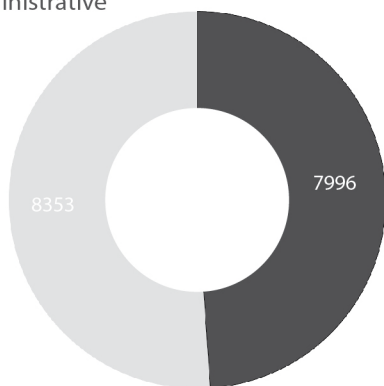
TË DHËNA TË PËRGJITHSHME



QARKU:	Gjirokastrë
RRETHI:	Tepelenë
NJËSITË ADMINISTRATIVE PËRBËRËSE:	Tepelenë, Qendër (Lopës e Kurvelesh)

Grafik 1:

Popullsia për çdo njësi administrative 2014¹



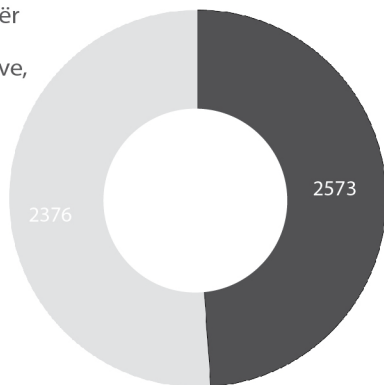
TOTALI POPULLATËS **16,349** BANORË

- Tepelenë
- Qendër Tepelenë (Lopës e Kurvelesh)

TOTALI **3,946** FËMIJË

TOTALI **4,949** FAMILJE

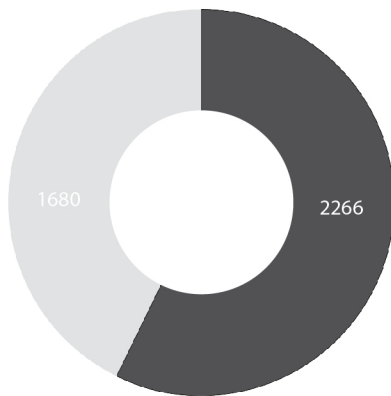
Grafik 2: Numri i familjeve për çdo njësi administrative, 2014²



- Tepelenë
- Qendër Tepelenë (Lopës e Kurvelesh)

Grafik 3:

Popullsia (0 - 18 vjeç), për çdo njësi administrative 2014³



- Tepelenë
- Qendër Tepelenë (Lopës e Kurvelesh)

¹ Drejtoria e Përgjithshme e Gjendjes Civile, Ministria e Punëve të Brendshme, 2015

² Ibid;

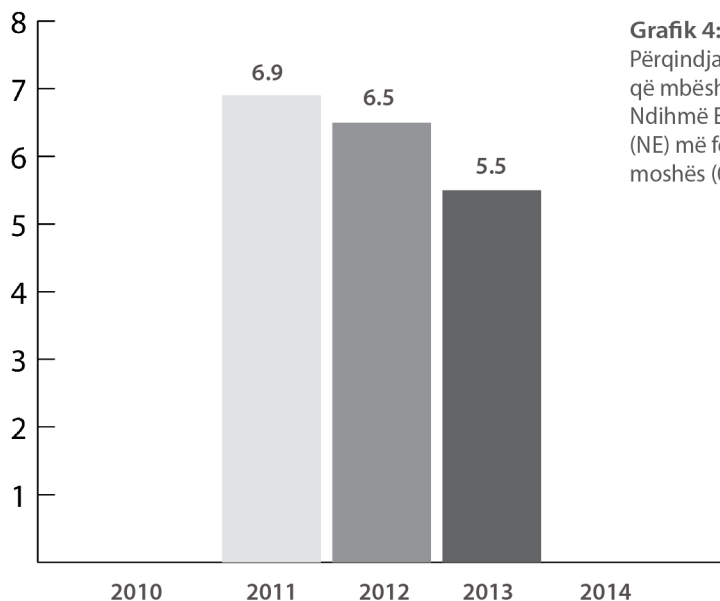
³ Ibid;

ARSIMI



NUMRI I KOPSHTEVE ⁴	16
NUMRI I SHKOLLAVE 9-VJEÇARE ⁵	24
NUMRI I SHKOLLAVE TË MESME ⁶	1
PËRQINDJA E FËMIJËVE 3-6 VJEÇ TË REGJISTRUAR NË ARSIMIN PARASHKOLLOR ⁷	28%
PËRQINDJA E FËMIJËVE 6-15 VJEÇ TË REGJISTRUAR NË ARSIMIN E DETYRUAR ⁸	40.7%
PËRQINDJA E FËMIJËVE 15-18 VJEÇ TË REGJISTRUAR NË ARSIMIN E MESËM ⁹	51.5%

SHËRBI MI SOCIAL

**Grafik 4:**

Përqindja e familjeve që mbështeten me Ndhmë Ekonomike (NE) më fëmijë të moshës (0-18 vjeç) ¹⁰

⁴ Zyra Arsimore (ZA) Tepelenë, 2014

⁵ Ibid;

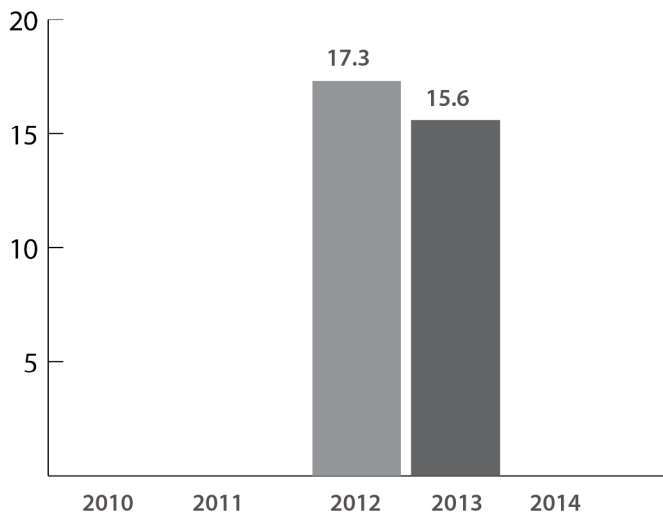
⁶ Ibid;

⁷ ZA Tepelenë (2014), Drejtoria e Përgjithshme e Gjendjes Civile (2014), përllogaritjet nga Observatori. Të dhënat për arsimin parashkollor për vitet 2010, 2011, 2012 dhe 2014 mungojnë pasi nuk janë bërë publike nga institucioni lokal

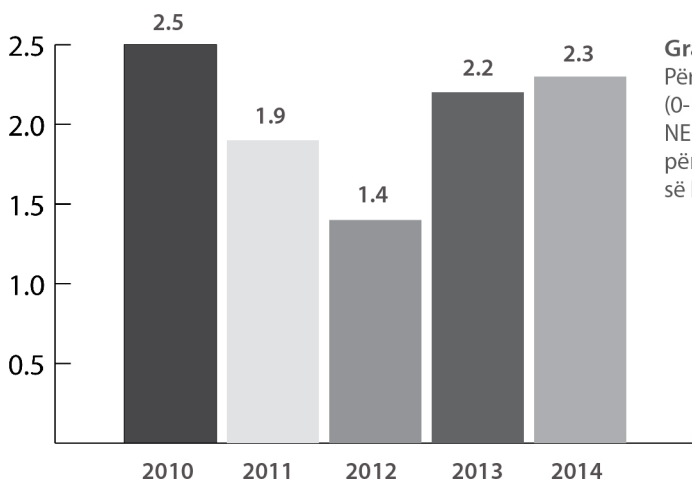
⁸ Ibid;

⁹ Ibid;

¹⁰ Shërbimi Social Shtetëror (2011-2015), Drejtoria e Përgjithshme e Gjendjes Civile (2011-2015), përllogaritjet nga Observatori. Të dhënat e NE për vitin 2010 dhe 2014 mungojnë pasi institucioni lokal nuk i ka bërë publike



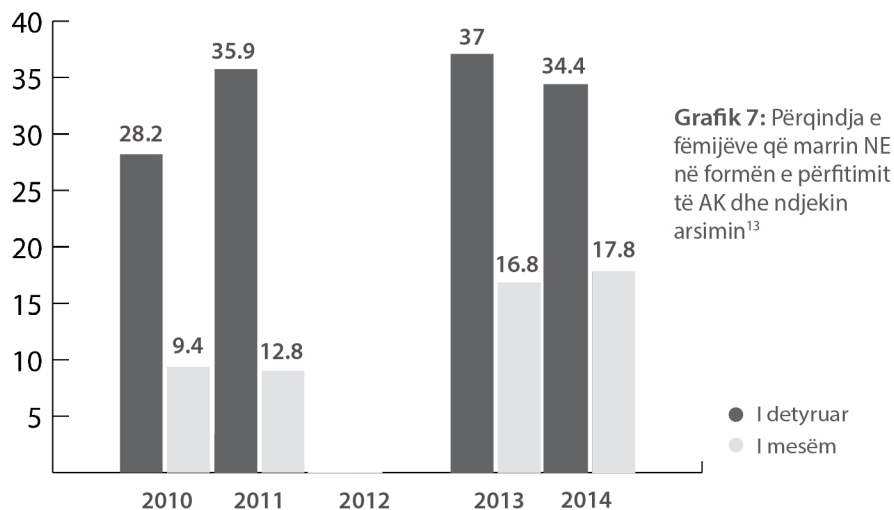
Grafik 5: Përqindja e fëmijëve (0-18 vjeç) që jetojnë në familje që mbështeten me NE ¹¹



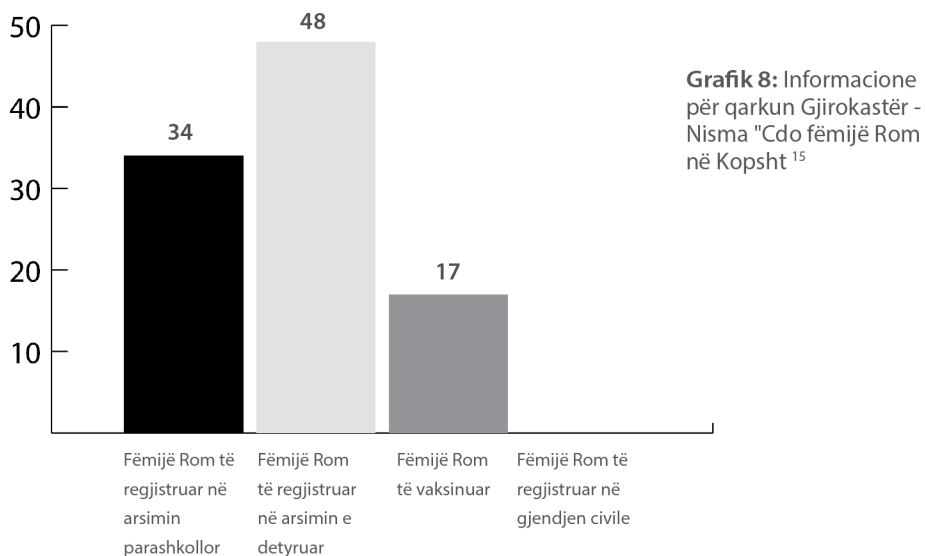
Grafik 6: Përqindja e fëmijëve (0-18 vjeç) që marrin NE në formën e përfitimit të Aftësisë së Kufizuar (AK) ¹²

¹¹ Shërbimi Social Shtetëror (2011-2015), Drejtoria e Përgjithshme e Gjendjes Civile (2011-2015), përlogaritjet nga Observatori. Të dhënat e NE për vitin 2010, 2011 dhe 2014 mungojnë pasi institucioni lokal nuk i ka bërë publike

¹² Shërbimi Social Shtetëror (2011-2015), përlogaritjet nga Observatori



POPULLSIA ROME

TOTALI 0 FAMILJE ROME ¹⁴¹³ Shërbimi Social Shtetëror (2011-2015), përlogaritjet nga Observatori¹⁴ Soros (2014), Roma Census¹⁵ Rezultatet e arritura nga nisma "Cdo fëmijë Rom në kopsht" për vitet akademike 2013-2014 dhe 2014-2015

