



# RELACION TË DHËNASH

## MBI SITUATËN E TË DREJTAVE TË FËMIJËVE

### BASHKITË E QARKUT ELBASAN



# RELACION TË DHËNASH

## MBI SITUATËN E TË DREJTAVE TË FËMIJËVË BASHKITË E QARKUT ELBASAN

Ky relacion i referohet të dhënave të mbledhura çdo vit nga Observatori për të Drejtat e Fëmijëve nga institucionet qeveritare lokale dhe qendrore në Shqipëri, të cituara gjatë publikimit.

Iniciativa për mbledhjen e të dhënave dhe për publikimin e këtij relacioni zhvillohet në zbatim të projektit “Mbështetja e Observatorit në planifikimin e politikave në bazë të të dhënave për fëmijët me fokus ndërhyrjet në nivel vendor”, realizuar në bashkëpunim me **UNICEF në Shqipëri** gjatë periudhës 2015-2016.

Përmbajtja e këtij publikimi është përgjegjësi e Observatorit dhe nuk shpreh domosdoshmërisht opinionin e UNICEF.

© Observatory/UNICEF, Nëntor 2016



# BASHKIA BELSH



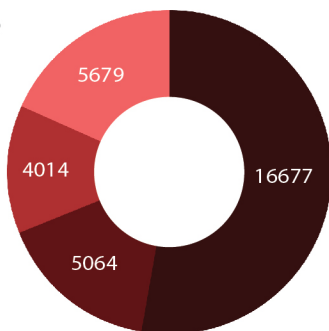
## TË DHËNA TË PËRGJITHSHME



QARKU:	Elbasan
RRETHI:	Elbasan
NJËSITË ADMINISTRATIVE PËRBËRËSE:	Belsh, Rrasë, Grekan, Fierzë, Kajan

## Grafik 1:

Popullsia për çdo njësi administrative 2014<sup>1</sup>



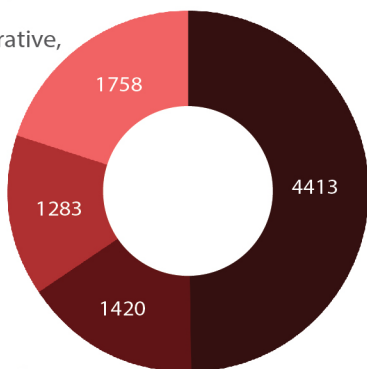
TOTALI POPULLATËS **31,434** BANORË

- Belsh, Rrasë
- Grekan
- Fierzë
- Kajan

TOTALI **8,847** FAMILJE

## Grafik 2:

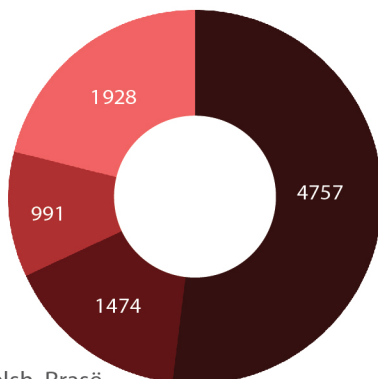
Numri i familjeve për çdo njësi administrative, 2014 <sup>2</sup>



- Belsh, Rrasë
- Grekan
- Fierzë
- Kajan

## Grafik 3:

Popullsia 0-18 vjeç për çdo njësi administrative, 2014 <sup>3</sup>



- Belsh, Rrasë
- Grekan
- Fierzë
- Kajan

<sup>1</sup> Drejtoria e Përgjithshme e Gjendjes Civile, Ministria e Punëve të Brendshme, 2015

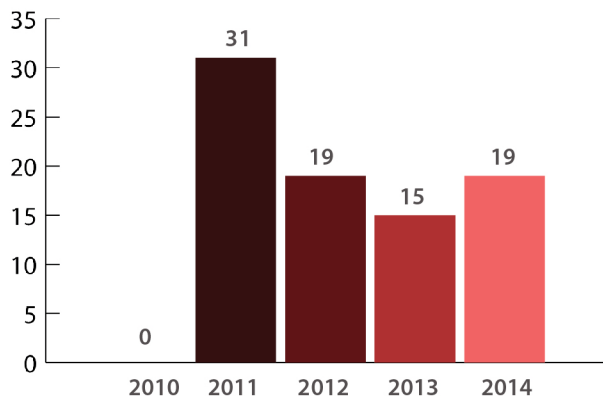
<sup>2</sup> Ibid;

<sup>3</sup> Drejtoria Arsimore Elbasan, 2015

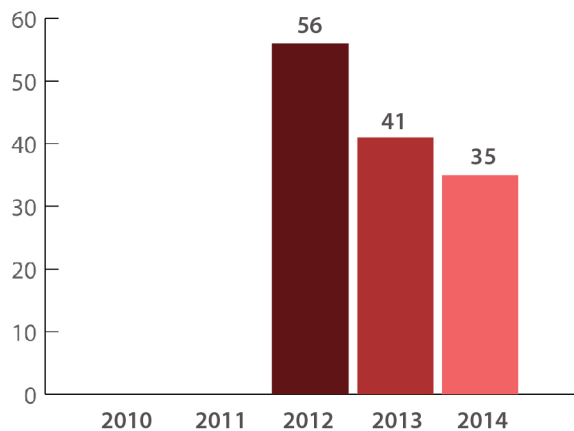
## ARSIMI



NUMRI I KOPSHTEVE <sup>4</sup>	18
NUMRI I SHKOLLAVE 9-VJEÇARE <sup>5</sup>	15
NUMRI I SHKOLLAVE TË MESME <sup>6</sup>	3



**Grafik 4:**  
Përqindja e fëmijëve (3-6 vjeç) të regjistruar në arsimin parashkollor <sup>7</sup>



**Grafik 5:**  
Përqindja e fëmijëve (6-15 vjeç) të regjistruar në arsimin e detyruar <sup>8</sup>

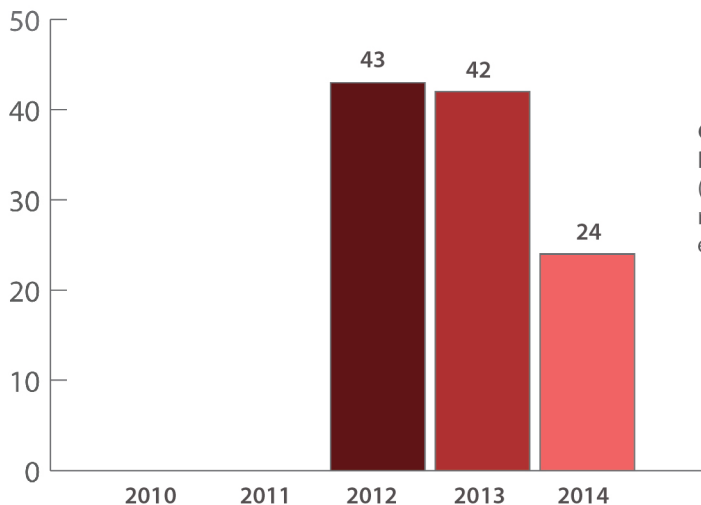
<sup>4</sup> Drejtoria Arsimore Elbasan, 2015

<sup>5</sup> Ibid;

<sup>6</sup> Ibid;

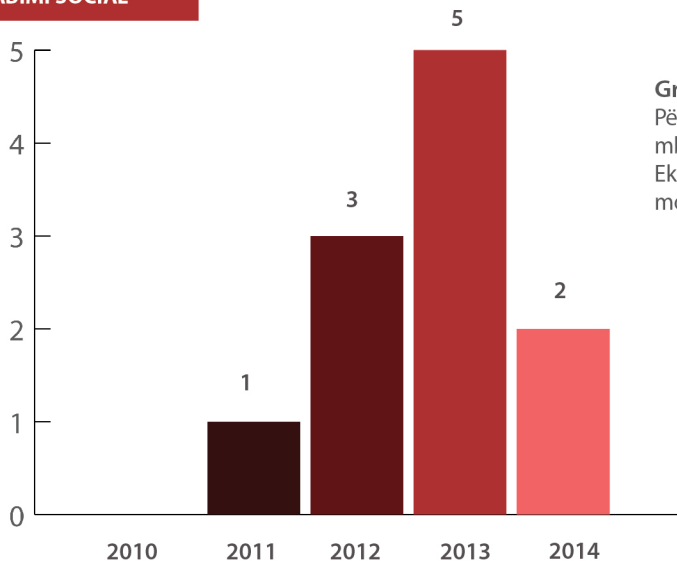
<sup>7</sup> Drejtoria Arsimore Elbasan (2011-2015), Drejtoria e Përgjithshme e Gjendjes Civile (2011-2015), përllogaritjet nga Observatori. Për vitin 2010 e dhëna nuk është deklaruar nga institucioni lokal.

<sup>8</sup> DAR Elbasan (2011-2015), Drejtoria e Përgjithshme e Gjendjes Civile (2011-2015), përllogaritjet nga Observatori. Për vitin 2010-2011 të dhënat për arsimin e detyruar mungojnë sepse nuk janë deklaruar nga institucioni lokal.



**Grafik 6:**  
Përqindja e fëmijëve  
(15-18 vjeç) të  
regjistruar në arsimin  
e mesëm<sup>9</sup>

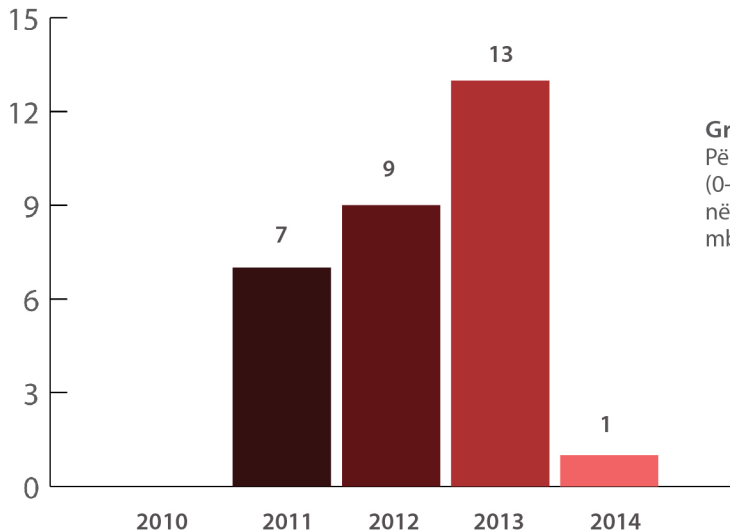
#### SHËRBIMI SOCIAL



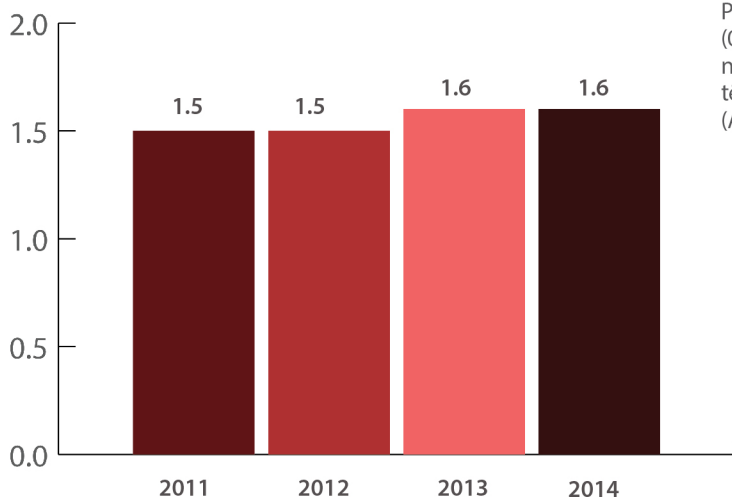
**Grafik 7:**  
Përqindja e familjeve që  
mbështeten me Ndihmë  
Ekonomike (NE) me fëmijë të  
moshës (0-18 vjeç)<sup>10</sup>

<sup>9</sup>DAR Elbasan (2011-2015), Drejtoria e Përgjithshme e Gjendjes Civile (2011-2015), përlogaritjet nga Observatori. Për vitin 2010-2011 të dhënat për arsimin e detyruar mungojnë sepse nuk janë deklaruar nga institucioni lokal.

<sup>10</sup>Shërbimi Social Shtetëror (2011-2015), Drejtoria e Përgjithshme e Gjendjes Civile (2011-2015), përlogaritjet nga Observatori. Për vitin 2010 nr. familjeve që marrin NE me fëmijë 0-18 vjeç nuk është deklaruar nga institucioni lokal. Për vitin 2014 Nr. familjeve që marrin NE me fëmijë 0-18 vjeç për Bashkinë Belsh, Komunën Kajan dhe Rrasë është deklaruar 0 nga institucioni lokal.



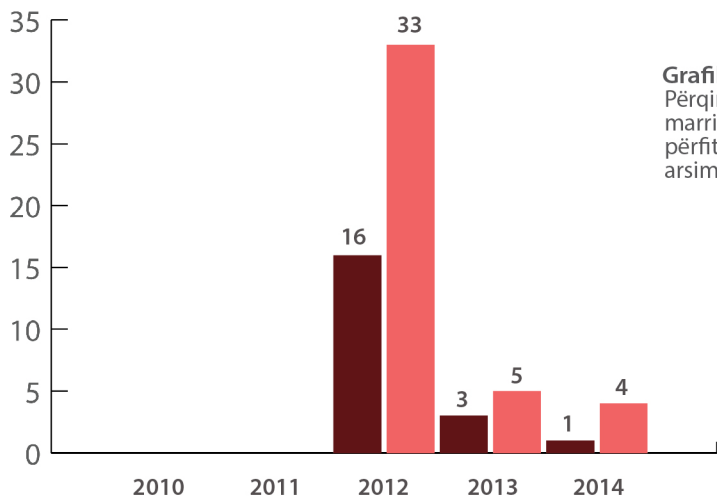
**Grafik 8:**  
Përqindja e fëmijëve (0-18 vjeç) që jetojnë në familje që mbështeten me NE <sup>11</sup>



**Grafik 9:**  
Përqindja e fëmijëve (0-18 vjeç) që marrin NE në formën e përfitimit të Aftësisë së Kufizuar (AK) <sup>12</sup>

<sup>11</sup> Shërbimi Social Shtetëror (2011-2015), Drejtoria e Përgjithshme e Gjendjes Civile (2011-2015), përlogaritjet nga Observatori. Për vitin 2010 nr. i fëmijëve që jetojnë në familje që marrin NE, nuk është deklaruar nga institucioni lokal. Për vitin 2014 nr. i fëmijëve që jetojnë në familje që marrin NE për Bashkinë Belsh, Komunën Kajan dhe Rrasë është deklaruar 0 nga institucioni lokal.

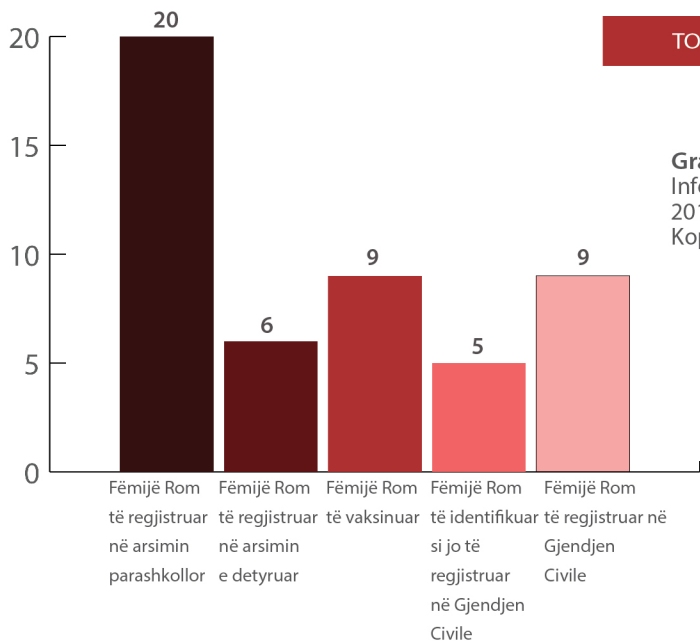
<sup>12</sup> Shërbimi Social Shtetëror (2011-2015), Drejtoria e Përgjithshme e Gjendjes Civile (2011-2015), përlogaritjet nga Observatori



**Grafik 10:** Përqindja e fëmijëve që marrin NE në formën e përfitimit të AK dhe ndjekin arsimin <sup>13</sup>

● Arsim i detyruar  
● Arsim i mesëm

POPULLSIA ROME



TOTALI 0 FAMILJE ROME <sup>14</sup>

**Grafik 11:** Informacione për qarkun Elbasan 2014 - Nisma "Cdo fëmijë Rom në Kopsht" <sup>15</sup>

<sup>13</sup> Shërbimi Social Shtetëror (2011-2015), Drejtoria e Arsimit Elbasan (2011-2015), përlogaritjet nga Observatori. Për vitet 2010-2011 nuk ka përlogaritje të përqindjes për këtë të tregues pasi të dhënat për arsimin nuk janë deklaruar nga institucioni lokal.

<sup>14</sup> Soros (2014), Roma Census

<sup>15</sup> Rezultatet e arritura nga nisma "Cdo fëmijë Rom në kopsht" për vitet akademike 2013-2014 dhe 2014-2015

# BASHKIA CËRRIK

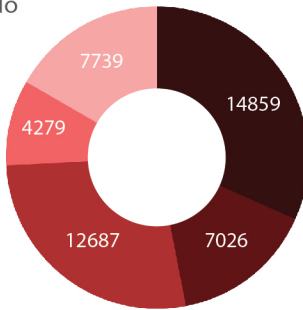


**TË DHËNA TË PËRGJITHSHME**



QARKU:	Elbasan
RRETHI:	Elbasan
NJËSITË ADMINISTRATIVE PËRBËRËSE:	Cërrik, Shalës, Gostimë, Klos, Mollas

**Grafik 1:**  
Popullsia për çdo njësi administrative 2014<sup>1</sup>

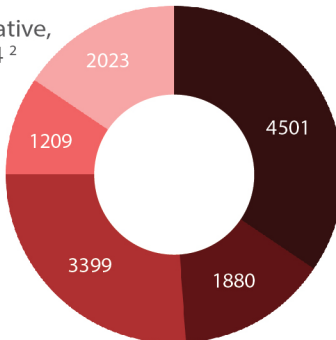


**TOTALI POPULLATËS 46,590 BANORË**

- Cërrik
- Shalës
- Gostimë
- Klos
- Mollas

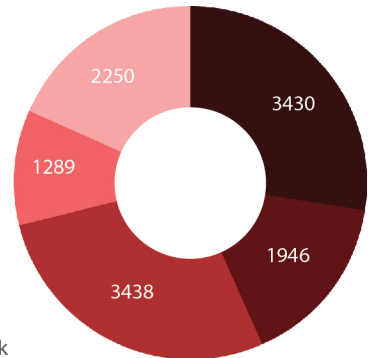
**TOTALI 13,009 FAMILJE**

**Grafik 2:**  
Numri i familjeve për çdo njësi administrative, 2014 2014<sup>2</sup>



- Cërrik
- Shalës
- Gostimë
- Klos
- Mollas

**Grafik 3:**  
Popullsia 0-18 vjeç për çdo njësi administrative, 2014<sup>3</sup>



- Cërrik
- Shalës
- Gostimë
- Klos
- Mollas

<sup>1</sup> Drejtoria e Përgjithshme e Gjendjes Civile, Ministria e Punëve të Brendshme, 2015

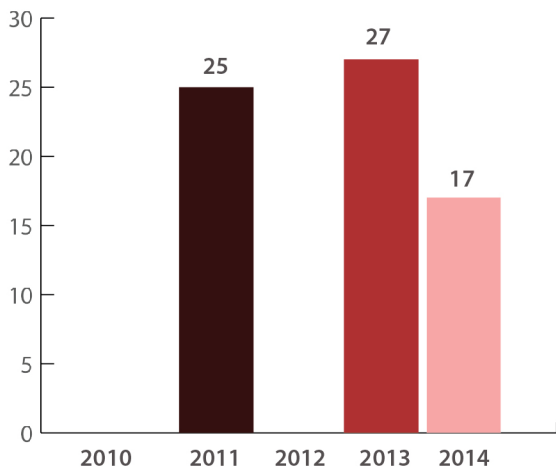
<sup>2</sup> Ibid;

<sup>3</sup> Drejtoria Arsimore Elbasan (DAR), 2015

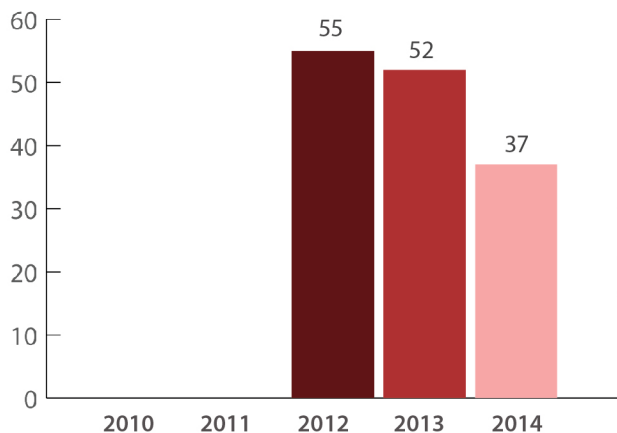
## ARSIMI



NUMRI I KOPSHTEVE <sup>4</sup>	22
NUMRI I SHKOLLAVE 9-VJEÇARE <sup>5</sup>	17
NUMRI I SHKOLLAVE TË MESME <sup>6</sup>	5



**Grafik 4:**  
Përqindja e fëmijëve (3-6 vjeç)  
të regjistruar në arsimin  
parashkollor <sup>7</sup>



**Grafik 5:**  
Përqindja e fëmijëve (6-15 vjeç)  
të regjistruar në arsimin e  
detyruar <sup>8</sup>

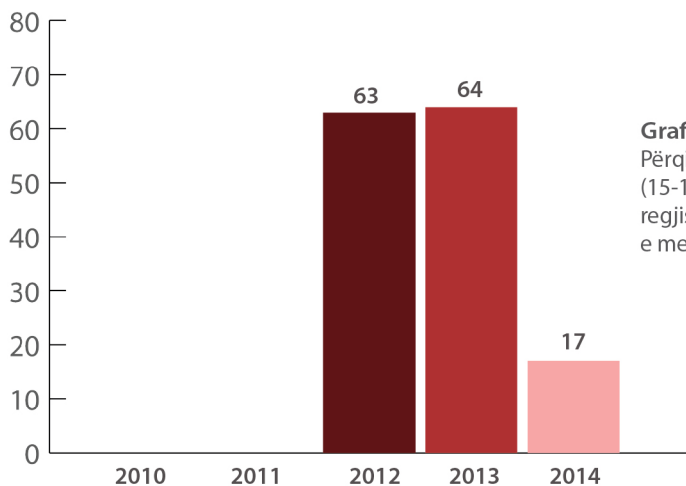
<sup>4</sup> Drejtoria Arsimore Elbasan, 2015

<sup>5</sup> Ibid;

<sup>6</sup> Ibid;

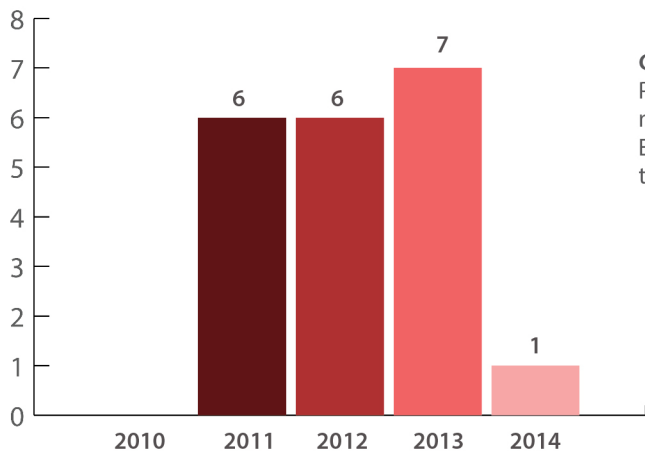
<sup>7</sup> DAR Elbasan (2011-2015), Drejtoria e Përgjithshme e Gjendjes Civile (2011-2015), përlogaritjet nga Observatori. Për vitin 2010, 2012 mungojnë të dhënat për numrin e fëmijëve të cilët frekuentojnë kopshtin.

<sup>8</sup> DAR Elbasan (2011-2015), Drejtoria e Përgjithshme e Gjendjes Civile (2011-2015), përlogaritjet nga Observatori. Për vitin 2011-2012 të dhënat për arsimin e detyruar mungojnë sepse nuk janë deklaruar nga institucioni lokal.



**Grafik 6:**  
Përqindja e fëmijëve  
(15-18 vjeç) të  
regjistruar në arsimin  
e mesëm<sup>9</sup>

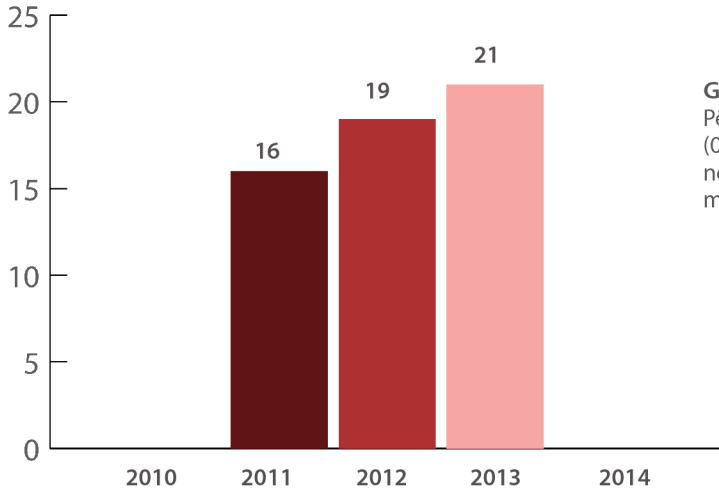
## SHËRBI MI SOCIAL



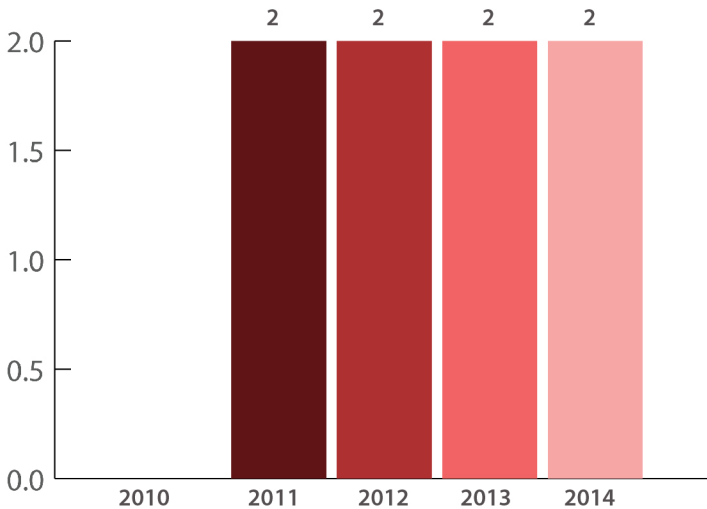
**Grafik 7:**  
Përqindja e familjeve që  
mbështeten me Ndihmë  
Ekonomike (NE) më fëmijë  
të moshës (0-18 vjeç)<sup>10</sup>

<sup>9</sup>DAR Elbasan (2011-2015), Drejtoria e Përgjithshme e Gjendjes Civile (2011-2015), përllogaritjet nga Observatori. Për vitin 2014 numri i fëmijëve të moshës 15-18 vjeç që ndjekin arsimin e mesëm për Bashkinë Çërrik ka një rënie në 550 fëmijë nga 1178 të deklaruar në vitin 2013;

<sup>10</sup>Shërbimi Social Shtetëror (2011-2015), Drejtoria e Përgjithshme e Gjendjes Civile (2011-2015), përllogaritjet nga Observatori. Për vitin 2010 të dhënat nr. familjeve që marrin NE me fëmijë 0-18 vjeç, nuk është deklaruar nga institucioni lokal, Ndërsa për vitin 2014 për Bashkinë Çërrik dhe Komunën Mollas të dhënat për nr. familje që marrin NE me fëmijë 0-18 vjeç është deklaruar 0 nga institucioni lokal.



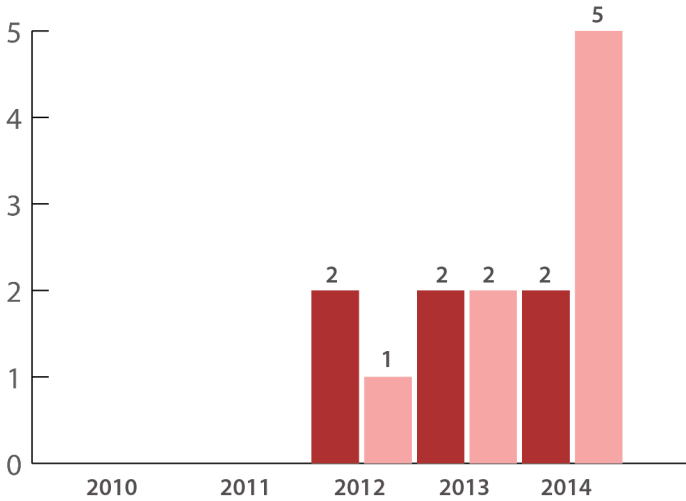
**Grafik 8:**  
Përqindja e fëmijëve (0-18 vjeç) që jetojnë në familje që mbështeten me NE <sup>11</sup>



**Grafik 9:**  
Përqindja e fëmijëve (0-18 vjeç) që marrin NE në formën e përfitimit të Aftësisë së Kufizuar (AK) <sup>12</sup>

<sup>11</sup> Shërbimi Social Shtetëror (2011-2015), Drejtoria e Përgjithshme e Gjendjes Civile (2011-2015), përllogaritjet nga Observatori. Për vitin 2010 nr. i fëmijëve që jetojnë në familje që marrin NE, nuk është deklaruar nga institucioni lokal. Ndërsa për vitin 2014 për Bashkinë Çerrik dhe Komunën Mollas nr. i fëmijëve që jetojnë në familje që marrin NE është deklaruar 0 nga institucioni lokal dhe vlera totale është 52 individë. Nga përllogaritjet për të gjithë vlerat, përqindja është 0.4%.

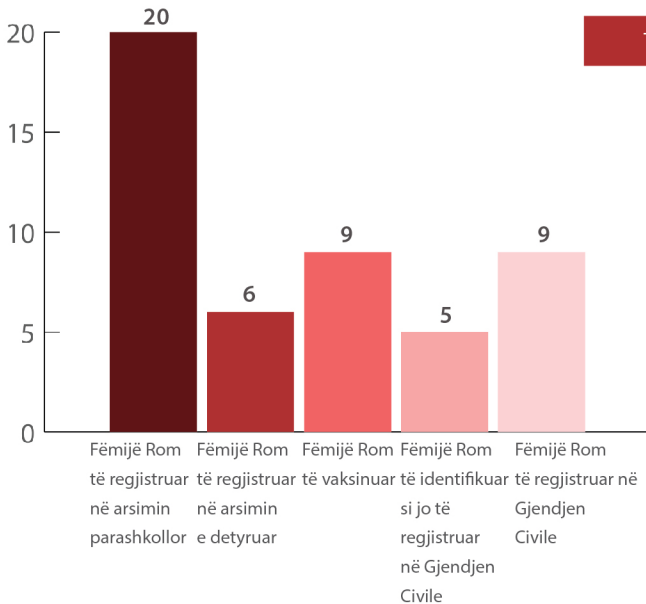
<sup>12</sup> Shërbimi Social Shtetëror (2011-2015), Drejtoria e Përgjithshme e Gjendjes Civile (2011-2015), përllogaritjet nga Observatori



**Grafik 10:** Përqindja e fëmijëve që marrin NE në formën e përfitimt të AK dhe ndjekin arsimin<sup>13</sup>

● Arsim i detyruar  
● Arsim i mesëm

POPULLSIA ROME



TOTALI **15** FAMILJE ROME<sup>14</sup>

**Grafik 11:** Informacione për qarkun Elbasan 2014 - Nisma "Cdo fëmijë Rom në Kopsht"<sup>15</sup>

<sup>13</sup> Shërbimi Social Shtetëror (2011-2015), Drejtoria e Arsimit Elbasan(2011-2015), përlogaritjet nga Observatori. Për 2011 të dhënat për arsimin nuk janë deklaruar nga institucioni lokal.

<sup>14</sup> Soros (2014), Roma Census

<sup>15</sup> Rezultatet e arritura nga nisma "Cdo fëmijë Rom në kopsht" për vitet akademike 2013-2014 dhe 2014-2015

# BASHKIA ELBASAN

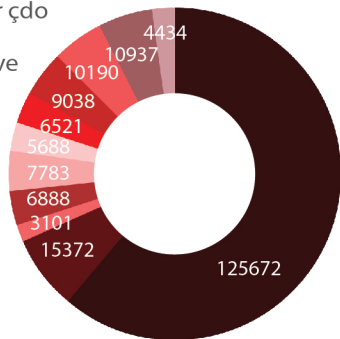


**TË DHËNA TË PËRGJITHSHME**



QARKU:	Elbasan
RRETHI:	Elbasan
NJËSITË ADMINISTRATIVE PËRBËRËSE:	Elbasan, Labinot Fushë, Labinot Mal, Funar, Bradashesh, Gracen, Shushicë, Papër, Shirgjan, Tregan, Gjergjan, Zavalinë, Gjinar

**Grafik 1:**  
Popullsia për çdo njësi administrative 2014<sup>1</sup>

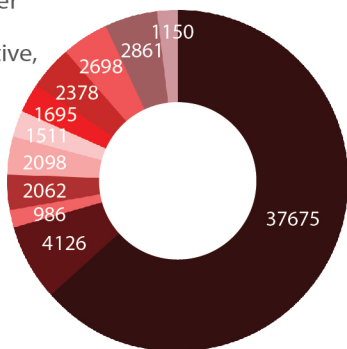


**TOTALI POPULLATËS 205,624 BANORË**

- Elbasan
- Bradashesh/Gracen
- Funarë
- Gjinar / Zavalinë
- Gjergjan
- Labinot Mal
- Labinot Fushë
- Papër
- Shirgjan
- Shushicë
- Tregan

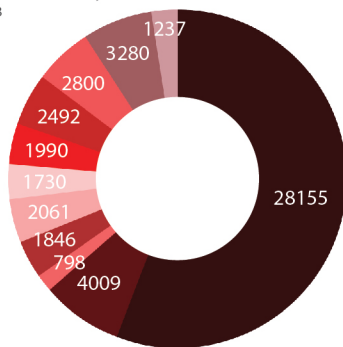
**TOTALI 59,240 FAMILJE**

**Grafik 2:**  
Numri i familjeve për çdo njësi administrative, 2014<sup>2</sup>



**TOTALI 205,624 FËMIJË**

**Grafik 3:**  
Popullsia 0-18 vjeç për çdo njësi administrative, 2014<sup>3</sup>



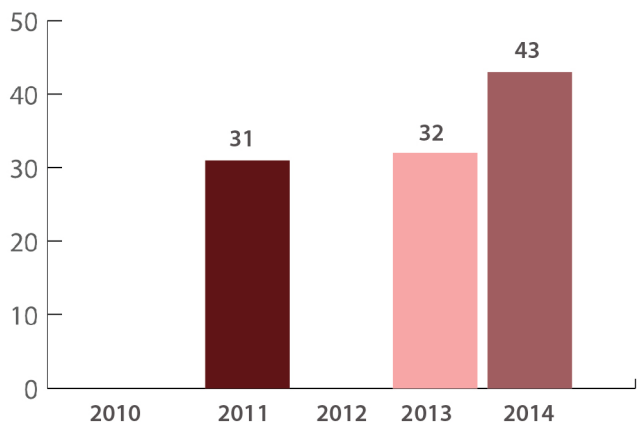
- Elbasan
- Bradashesh/Gracen
- Funarë
- Gjinar / Zavalinë
- Gjergjan
- Labinot Mal
- Labinot Fushë
- Papër
- Shirgjan
- Shushicë
- Tregan
- Elbasan
- Bradashesh/Gracen
- Funarë
- Gjinar / Zavalinë
- Gjergjan
- Labinot Mal
- Labinot Fushë
- Papër
- Shirgjan
- Shushicë
- Tregan

<sup>1</sup> Drejtoria e Përgjithshme e Gjendjes Civile, Ministria e Punëve të Brendshme, 2015

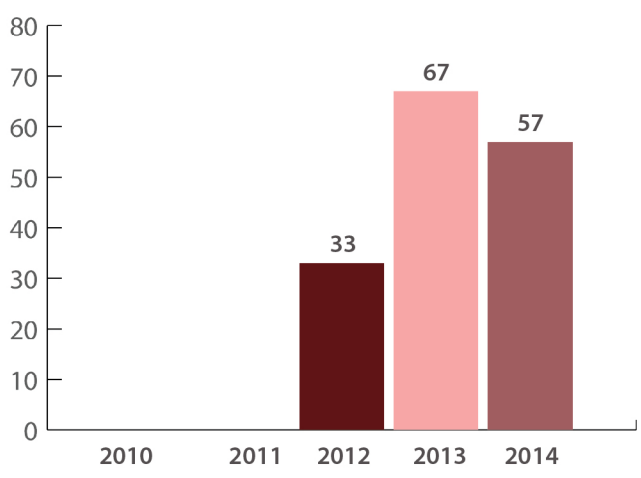
<sup>2</sup> Ibid;

<sup>3</sup> Ibid;

ARSIMI	
NUMRI I KOPSHTEVE <sup>4</sup>	100
NUMRI I SHKOLLAVE 9-VJEÇARE <sup>5</sup>	70
NUMRI I SHKOLLAVE TË MESME <sup>6</sup>	23



**Grafik 4:**  
Përqindja e fëmijëve (3-6 vjeç) të regjistruar në arsimin parashkollor <sup>7</sup>



**Grafik 5:**  
Përqindja e fëmijëve (6-15 vjeç) të regjistruar në arsimin e detyruar <sup>8</sup>

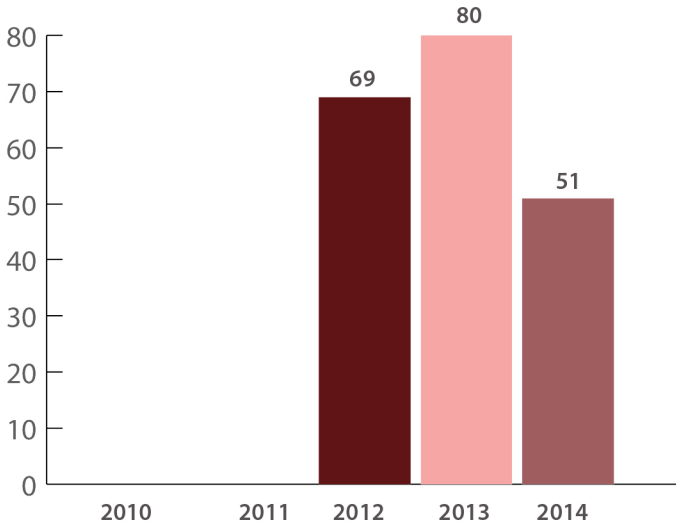
<sup>4</sup> Drejtoria Arsimore Elbasan, 2015

<sup>5</sup> Ibid;

<sup>6</sup> Ibid;

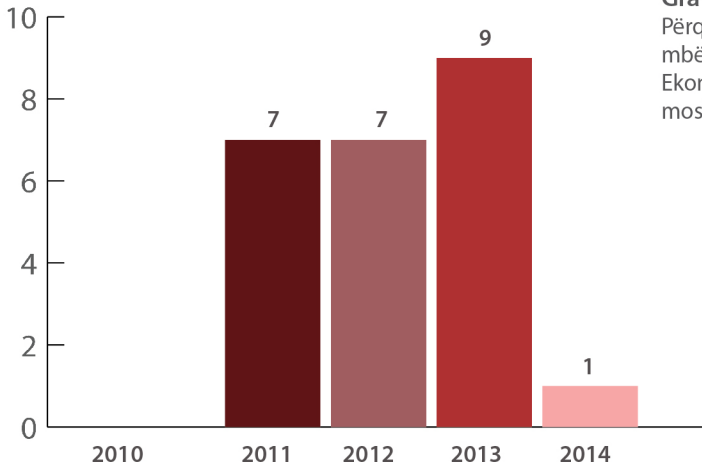
<sup>7</sup> Drejtoria Arsimore Elbasan (2011-2015), Drejtoria e Përgjithshme e Gjendjes Civile (2011-2015), ), përlogaritjet nga Observatori. Për vitin 2010,2012 të dhënat për arsimin parashkollor nuk janë deklaruar nga institucioni përkatës.

<sup>8</sup> Drejtoria Arsimore Elbasan (2011-2015), Drejtoria e Përgjithshme e Gjendjes Civile (2011-2015), përlogaritjet nga Observatori. Për vitin 2010-2011 të dhënat për arsimin e detyruar nuk janë deklaruar nga institucioni përkatës.



**Grafik 6:**  
Përqindja e fëmijëve  
(15-18 vjeç) të  
regjistruar në arsimin  
e mesëm<sup>9</sup>

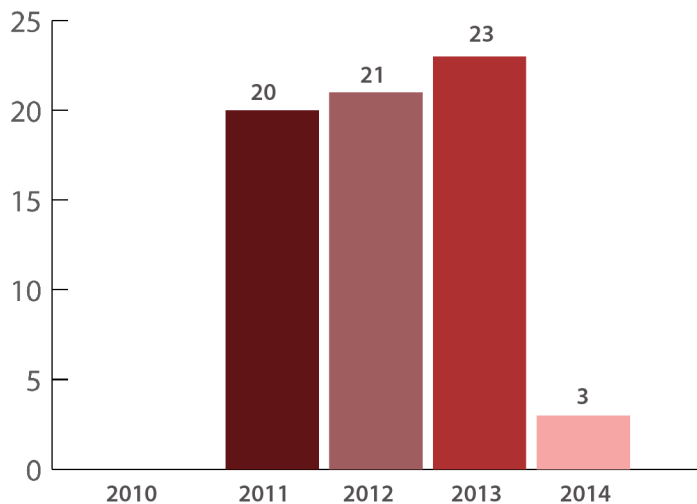
## SHËRBIMI SOCIAL



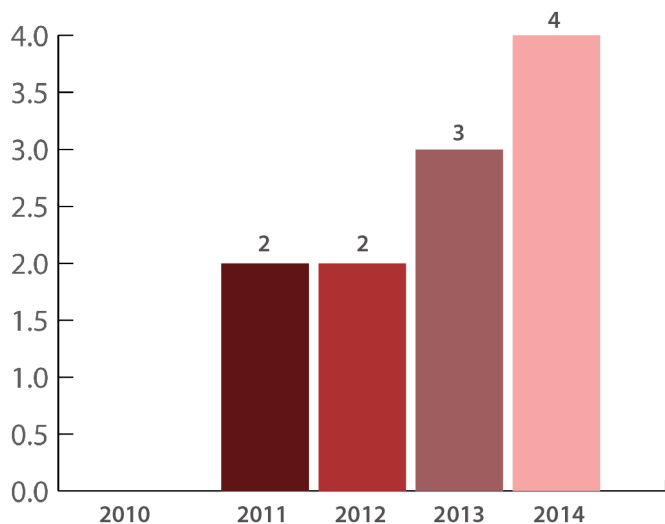
**Grafik 7:**  
Përqindja e familjeve që  
mbështeten me Ndihmë  
Ekonomike (NE) më fëmijë të  
moshës (0-18 vjeç)<sup>10</sup>

<sup>9</sup> Drejtoria Arsimore Elbasan (2011-2015), Drejtoria e Përgjithshme e Gjendjes Civile (2011-2015), përlogaritjet nga Observatori. Për vitin 2010-2011 të dhënat për arsimin e detyruar nuk janë deklaruar nga institucioni përkatës;

<sup>10</sup> Shërbimi Social Shtetëror (2011-2015), Drejtoria e Përgjithshme e Gjendjes Civile (2011-2015), përlogaritjet nga Observatori. Për vitin 2010 nr. familjeve që marrin NE me fëmijë 0-18 vjeç, nuk është deklaruar nga institucioni lokal ndërsa për 2014 ka rënie të vlerës së përqindjes pasi për Bashkinë Elbasan, Komunitat Bradashesh, Funar, Gracen, Gjinar, Gjergjan, Labinot Mal, Labinot Fushë, Shushicë, Tregan dhe Zavalinë nr. familjeve që marrin NE me fëmijë 0-18 vjeç është deklaruar 0 nga institucioni lokal.



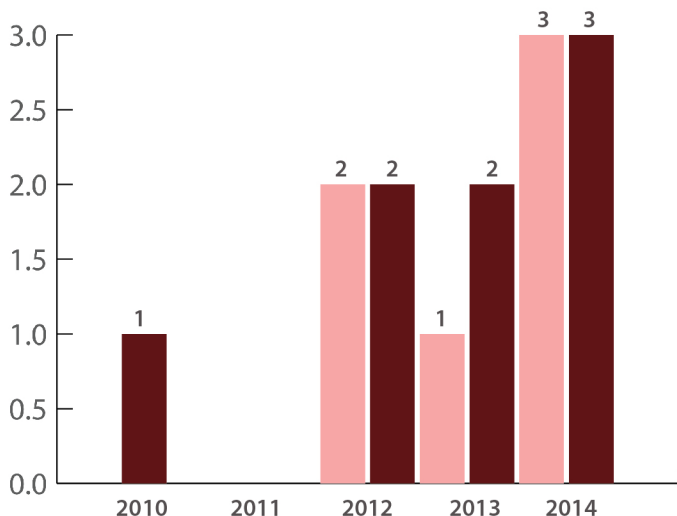
**Grafik 8:**  
Përqindja e fëmijëve  
(0-18 vjeç) që jetojnë  
në familje që  
mbështeten me NE <sup>11</sup>



**Grafik 9:**  
Përqindja e fëmijëve  
(0-18 vjeç) që marrin NE  
në formën e përfitimit  
të Aftësisë së Kufizuar  
(AK) <sup>12</sup>

<sup>11</sup> Shërbimi Social Shtetëror (2011-2015), Drejtoria e Përgjithshme e Gjendjes Civile (2011-2015), përlogaritjet nga Observatori. Për vitin 2010 numri i fëmijëve që jetojnë në familje që marrin NE, nuk është deklaruar nga institucioni lokal. Për vitin 2014 ka rënie të vlerës së përqindjes pasi për Bashkinë Elbasan, Komunitat Bradashesh, Funar, Gracen, Gjinar, Gjergjan, Labinot Mal, Labinot Fushë, Shushicë, Tregan dhe Zavalinë numri i fëmijëve që jetojnë në familje që marrin NE është deklaruar 0 nga institucioni lokal.

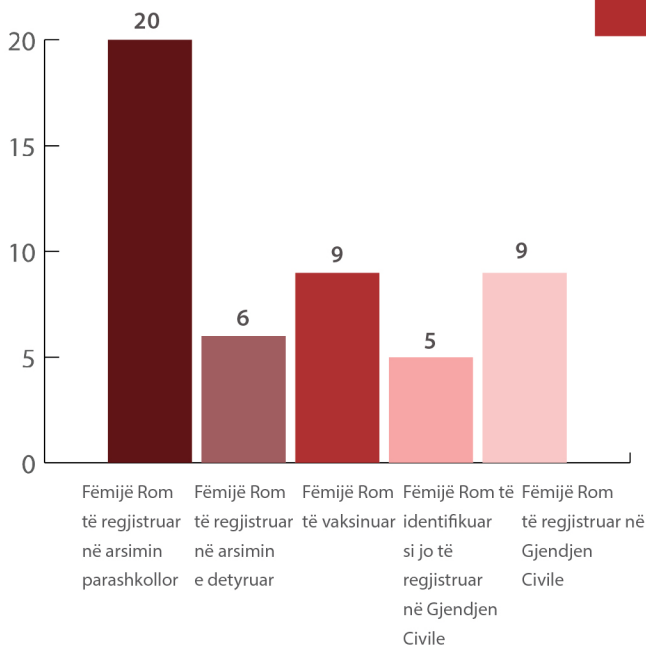
<sup>12</sup> Shërbimi Social Shtetëror (2011-2015), Drejtoria e Përgjithshme e Gjendjes Civile (2011-2015), përlogaritjet nga Observatori. Të dhënat e vitit 2010 nuk janë deklaruar nga institucioni lokal.



**Grafik 10:** Përqindja e fëmijëve që marrin NE në formën e përfutimit të AK dhe ndjekin arsimin<sup>13</sup>

● Arsim i detyruar  
● Arsim i mesëm

POPULLSIA ROME



TOTALI **498** FAMILJE ROME<sup>14</sup>

**Grafik 11:** Informacione për qarkun Elbasan 2014 - Nisma "Cdo fëmijë Rom në Kopsht"<sup>15</sup>

<sup>13</sup> Shërbimi Social Shtetëror (2011-2015), DAR (2011-2015); Për vitin 2010 të dhëna për arsimin e mesëm dhe për vitin 2011 të dhënat për të dy ciklet e arsimit nuk janë deklaruar nga institucioni lokal.

<sup>14</sup> Soros (2014), Roma Census

<sup>15</sup> Rezultatet e arritura nga nisma "Cdo fëmijë Rom në kopsht" për vitet akademike 2013-2014 dhe 2014-2015

# BASHKIA GRAMSH

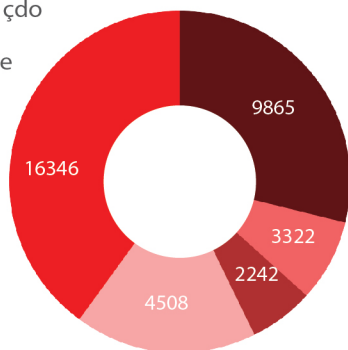


**TË DHËNA TË PËRGJITHSHME**



QARKU:	Elbasan
RRETHI:	Elbasan
NJËSITË ADMINISTRATIVE PËRBËRËSE:	Gramsh, Kodovjat, Porocan, Skënderbegas, Pishaj, Kukur, Lenie, Sult, Tunjë, Kushovë

**Grafik 1:**  
Popullsia për çdo njësi administrative 2014<sup>1</sup>



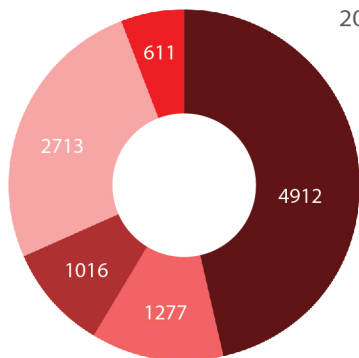
**TOTALI POPULLATËS 36,283 BANORË**

- Gramsh, Skënderbegas, Kushovë
- Kodovjat, Lenie
- Kukur
- Pishaj, Sult, Porocan
- Tunjë

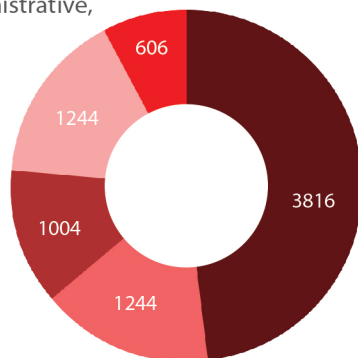
**TOTALI 7,914 FËMIJË**

**TOTALI 10,529 FAMILJE**

**Grafik 2:**  
Numri i familjeve për çdo njësi administrative, 2014<sup>2</sup>



**Grafik 3:**  
Popullsia 0-18 vjeç për çdo njësi administrative, 2014<sup>3</sup>



- Gramsh, Skënderbegas, Kushovë
- Kodovjat, Lenie
- Kukur
- Pishaj, Sult, Porocan
- Tunjë

- Gramsh, Skënderbegas, Kushovë
- Kodovjat, Lenie
- Kukur
- Pishaj, Sult, Porocan
- Tunjë

<sup>1</sup> Drejtoria e Përgjithshme e Gjendjes Civile, Ministria e Punëve të Brendshme, 2015

<sup>2</sup> Ibid;

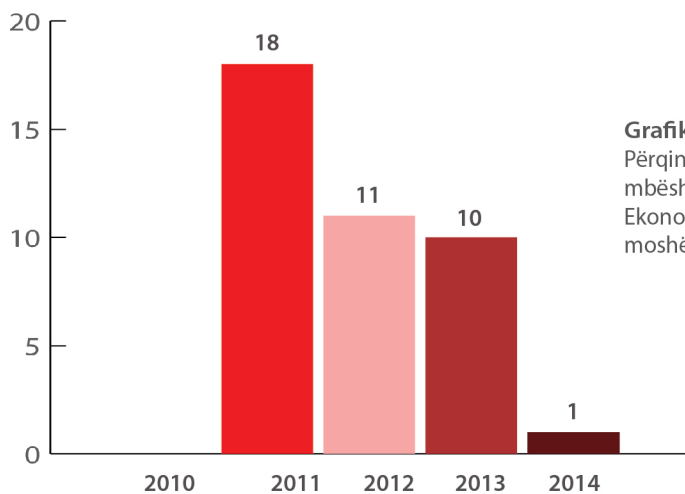
<sup>3</sup> Ibid;

## ARSIMI



NUMRI I KOPSHTEVE <sup>4</sup>	6
NUMRI I SHKOLLAVE 9-VJEÇARE <sup>5</sup>	26
NUMRI I SHKOLLAVE TË MESME <sup>6</sup>	8
PËRQINDJA E FËMIJËVE 3-6 VJEÇ TË REGJISTRUAR NË ARSIMIN PARASHKOLLOR <sup>7</sup>	50% (e dhëna e vitit 2014)
PËRQINDJA E FËMIJËVE 6-15 VJEÇ TË REGJISTRUAR NË ARSIMIN E DETYRUAR <sup>8</sup>	60% (e dhëna e vitit 2014)
PËRQINDJA E FËMIJËVE 15-18 VJEÇ TË REGJISTRUAR NË ARSIMIN E MESËM <sup>9</sup>	45% (e dhëna e vitit 2014)

## SHËRMBIMI SOCIAL



Grafik 4:

Përqindja e familjeve që mbështeten me Ndhmë Ekonomike (NE) më fëmijë të moshës (0-18 vjeç)<sup>10</sup>

<sup>4</sup> Zyra Arsimore (ZA) Gramsh, 2015

<sup>5</sup> Ibid;

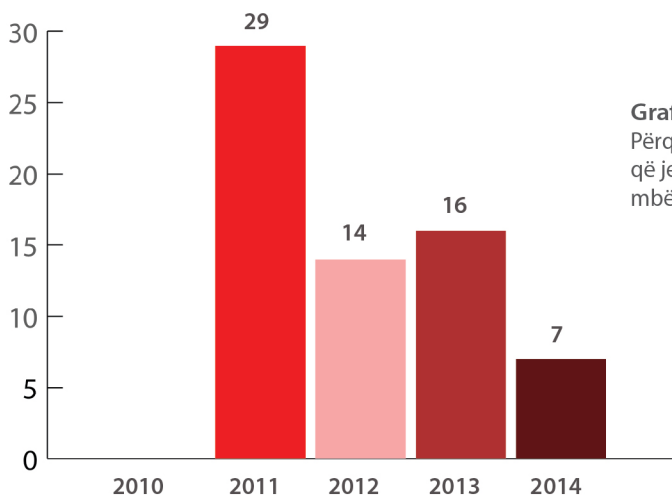
<sup>6</sup> Ibid;

<sup>7</sup> ZA Gramsh (2011-2015), Drejtoria e Përgjithshme e Gjendjes Civile (2011-2015), përlogaritjet nga Observatori. Të dhënat e arsimit parashkollor për 2010-2013 nuk janë deklaruar nga institucioni lokal.

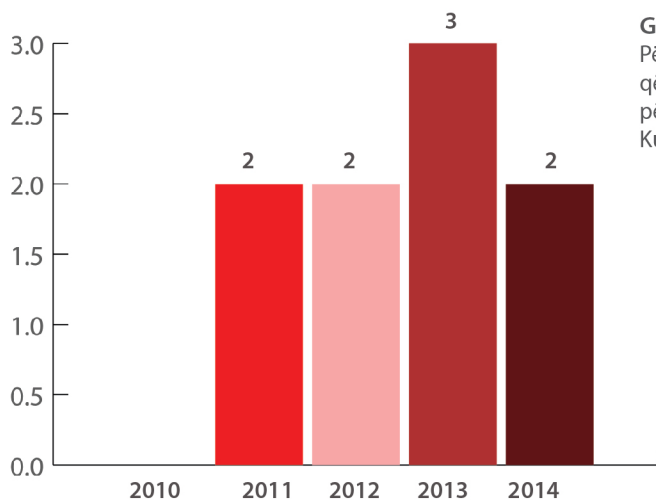
<sup>8</sup> Ibid;

<sup>9</sup> Ibid;

<sup>10</sup> Shërbimi Social Shtetëror (2011-2015), Drejtoria e Përgjithshme e Gjendjes Civile (2011-2015), përlogaritjet nga Observatori. Për vitin 2014 të dhënat mbi nr. familjeve që marrin NE me fëmijë 0-18 vjeç i përgjigjen vetëm Bashkisë Gramsh. Komunitet e që përbëjnë Bashkinë Gramsh, të dhënat mbi nr. familjeve që marrin NE me fëmijë 0-18 vjeç, i kanë deklaruar në vlerën 0.



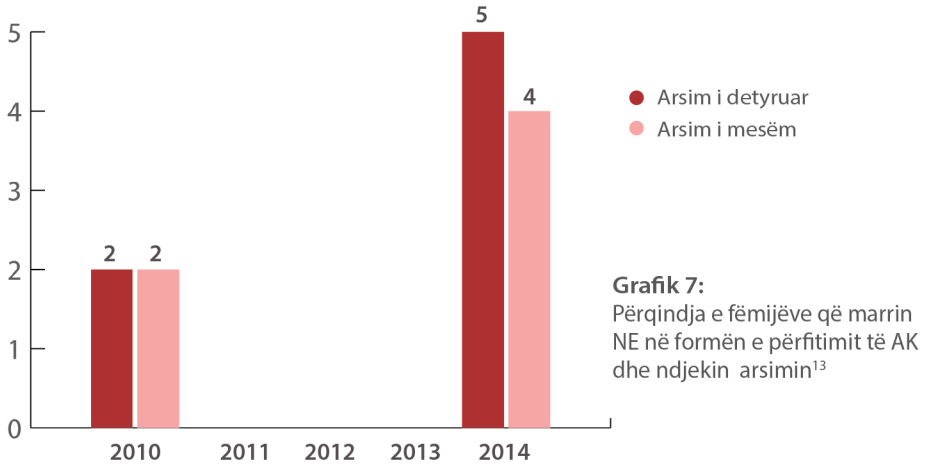
**Grafik 5:**  
Përqindja e fëmijëve (0-18 vjeç) që jetojnë në familje që mbështeten me NE <sup>11</sup>



**Grafik 6:**  
Përqindja e fëmijëve (0-18 vjeç) që marrin NE në formën e përfitimit të Aftësisë së Kufizuar (AK) <sup>12</sup>

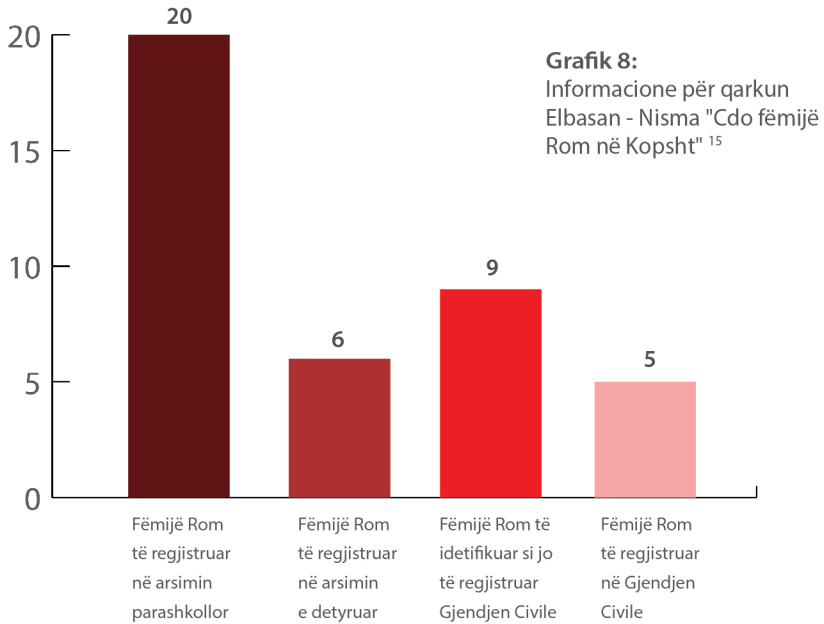
<sup>11</sup> Shërbimi Social Shtetëror (2011-2015), Drejtoria e Përgjithshme e Gjendjes Civile (2011-2015), përllogaritjet nga Observatori. Për vitin 2014 të dhënat mbi nr. i fëmijëve që jetojnë në familje që marrin NE i përgjigjen vetëm Bashkisë Gramsh. Komunitet e që përbëjnë Bashki Gramsh, të dhënat mbi nr. e fëmijëve që jetojnë në familje që marrin NE, i kanë deklaruar në vlerën 0.

<sup>12</sup> Shërbimi Social Shtetëror (2011-2015), Drejtoria e Përgjithshme e Gjendjes Civile (2011-2015), përllogaritjet nga Observatori.



POPULLSIA ROME

TOTALI 0 FAMILJE ROME<sup>14</sup>



<sup>13</sup> Shërbimi Social Shtetëror (2011-2015). ZA Gramsh (2011-2015). Për 2011-2013 të dhënat për arsimin nuk janë deklaruar nga institucioni lokal.

<sup>14</sup> Soros (2014), Roma Census

<sup>15</sup> Rezultatet e arritura nga nisma "Cdo fëmijë Rom në kopsht" për vitet akademike 2013-2014 dhe 2014-2015

# BASHKIA LIBRAZHD

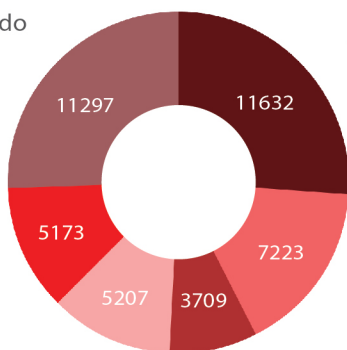


TË DHËNA TË PËRGJITHSHME



QARKU:	Elbasan
RRETHI:	Elbasan
NJËSITË ADMINISTRATIVE PËRBËRËSE:	Librazhd, Stërblevë, Orenjë, Lunik, Polis, Qendër, Hotolisht

**Grafik 1:**  
Popullsia për çdo njësi administrative 2014<sup>1</sup>



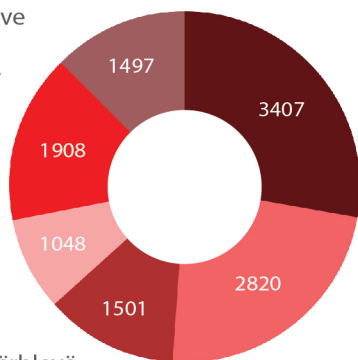
TOTALI POPULLATËS **44,241** BANORË

- Librazhd, Stërblevë
- Hotolisht
- Lunik
- Orenjë
- Polis
- Qendër

TOTALI **12,279** FËMIJË

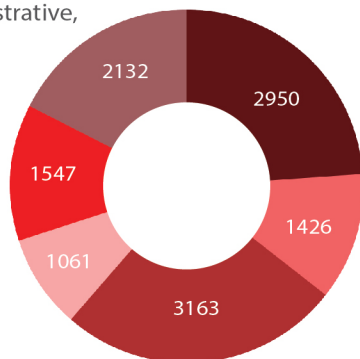
TOTALI **12,181** FAMILJE

**Grafik 2:**  
Numri i familjeve për çdo njësi administrative, 2014<sup>2</sup>



- Librazhd, Stërblevë
- Hotolisht
- Lunik
- Orenjë
- Polis
- Qendër

**Grafik 3:**  
Popullsia (0-18 vjeç) për çdo njësi administrative, 2014<sup>3</sup>



- Librazhd, Stërblevë
- Hotolisht
- Lunik
- Orenjë
- Polis
- Qendër

<sup>1</sup> Drejtoria e Përgjithshme e Gjendjes Civile, Ministria e Punëve të Brendshme, 2015

<sup>2</sup> Ibid;

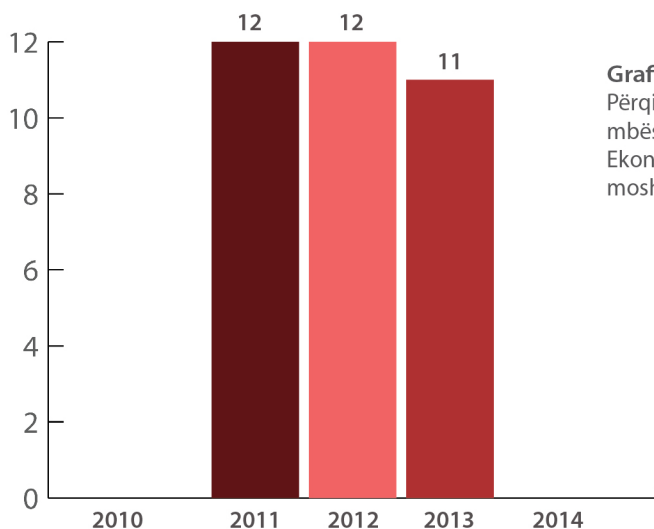
<sup>3</sup> Ibid;



## ARSIMI

NUMRI I KOPSHTEVE <sup>4</sup>	70
NUMRI I SHKOLLAVE 9-VJEÇARE <sup>5</sup>	57
NUMRI I SHKOLLAVE TË MESME <sup>6</sup>	12
PËRQINDJA E FËMIJËVE 3-6 VJEÇ TË REGJISTRUAR NË ARSIMIN PARASHKOLLOR <sup>7</sup>	36% (e dhëna e vitit 2014)
PËRQINDJA E FËMIJËVE 6-15 VJEÇ TË REGJISTRUAR NË ARSIMIN E DETYRUAR <sup>8</sup>	56% (e dhëna e vitit 2014)
PËRQINDJA E FËMIJËVE 15-18 VJEÇ TË REGJISTRUAR NË ARSIMIN E MESËM <sup>9</sup>	41% (e dhëna e vitit 2014)

## SHËRBIMI SOCIAL

**Grafik 4:**

Përqindja e familjeve që mbështeten me Ndihmë Ekonomike (NE) më fëmijë të moshës (0-18 vjeç)<sup>10</sup>

<sup>4</sup> Zyra Arsimore (ZA) Librazhd, 2015

<sup>5</sup> Ibid;

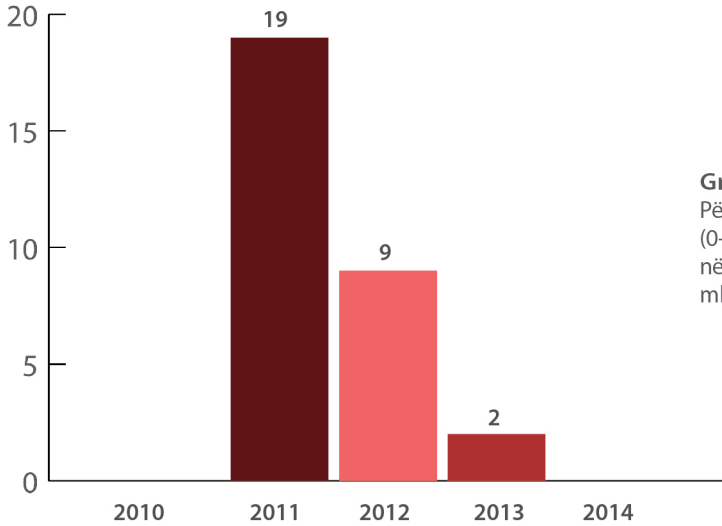
<sup>6</sup> Ibid;

<sup>7</sup> ZA Librazhd (2011-2015), Drejtoria e Përgjithshme e Gjendjes Civile (2011-2015), përlogaritjet nga Observatori. Të dhënat e arsimit parashkollor për 2011-2013 nuk janë deklaruar nga institucioni lokal ndërsa për 2014 përqindja është përlogaritur në nivel rrethi pasi kështu është deklaruar nga institucioni lokal.

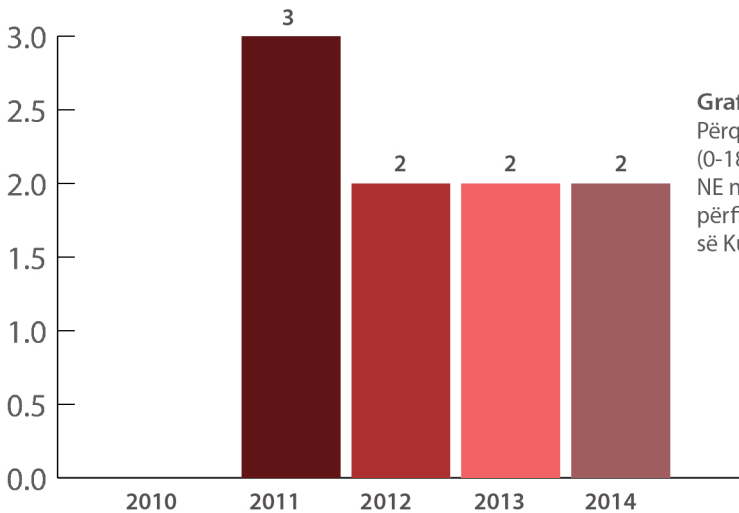
<sup>8</sup> Ibid;

<sup>9</sup> Ibid;

<sup>10</sup> Shërbimi Social Shtetëror (2011-2015), Drejtoria e Përgjithshme e Gjendjes Civile (2011-2015), përlogaritjet nga Observatori. Për vitin 2012 të dhënat nr. familjeve që marrin NE me fëmijë 0-18 vjeç është deklaruar 0 për Bashkinë Librazhd dhe Komunën Orenjë ndërsa për vitin 2014 të dhënat nr. familjeve që marrin NE me fëmijë 0-18 vjeç është deklaruar 0 për Bashkinë Librazhd dhe të gjithë komunat që e përbëjnë.



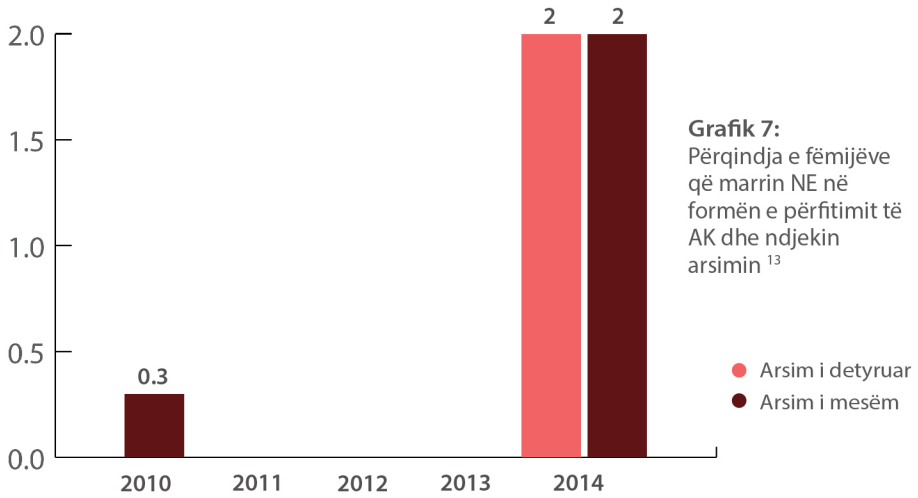
**Grafik 5:**  
Përqindja e fëmijëve (0-18 vjeç) që jetojnë në familje që mbështeten me NE <sup>11</sup>



**Grafik 6:**  
Përqindja e fëmijëve (0-18 vjeç) që marrin NE në formën e përfitimit të Aftësisë së Kufizuar (AK) <sup>12</sup>

<sup>11</sup> Shërbimi Social Shtetëror (2011-2015), Drejtoria e Përgjithshme e Gjendjes Civile (2011-2015), përlogaritjet nga Observatori. Për vitin 2012 nr. i fëmijëve që jetojnë në familje që marrin NE është deklaruar 0 për Bashkinë Librazhd dhe Komunat Orenjë, Hotolisht, Lunik dhe Stërblevë ndërsa për vitin 2014 nr. i fëmijëve që jetojnë në familje që marrin NE është deklaruar 0 për Bashkinë Librazhd dhe të gjithë komunat që e përbëjnë.

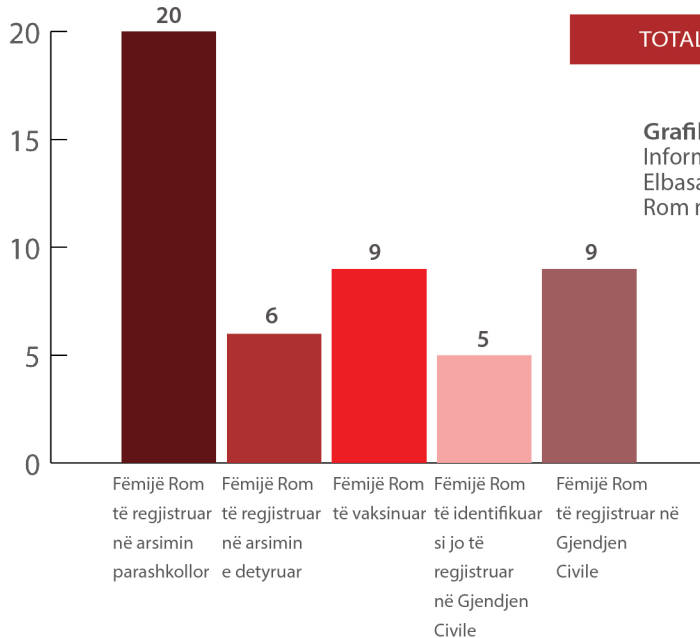
<sup>12</sup> Shërbimi Social Shtetëror (2011-2015), Drejtoria e Përgjithshme e Gjendjes Civile (2011-2015), përlogaritjet nga Observatori



**Grafik 7:**  
Përqindja e fëmijëve që marrin NE në formën e përfitimit të AK dhe ndjekin arsimin <sup>13</sup>

● Arsim i detyruar  
● Arsim i mesëm

POPULLSIA ROME



TOTALI 0 FAMILJE ROME <sup>14</sup>

**Grafik 8:**  
Informacione për qarkun Elbasan - Nisma "Cdo fëmijë Rom në Kopsht" <sup>15</sup>

<sup>13</sup> Shërbimi Social Shtetëror (2011-2015), ZA Librazhd (2011-2015). Për 2011-2013 të dhënat e arsimit nuk janë deklaruar nga institucioni lokal.

<sup>14</sup> Soros (2014), Roma Census. Numri i familjeve rome në Bashkinë Librazhd është 0

<sup>15</sup> Rezultatet e arritura nga nisma "Cdo fëmijë Rom në kopsht" për vitet akademike 2013-2014 dhe 2014-2015

# BASHKIA PEQIN

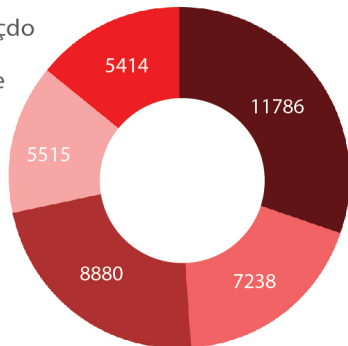


**TË DHËNA TË PËRGJITHSHME**



QARKU:	Elbasan
RRETHI:	Elbasan
NJËSITË ADMINISTRATIVE PËRBËRËSE:	Peqin, Përparim, Pajovë, Karinë, Gjocaj, Shezë

**Grafik 1:**  
Popullsia për çdo njësi administrative 2014<sup>1</sup>

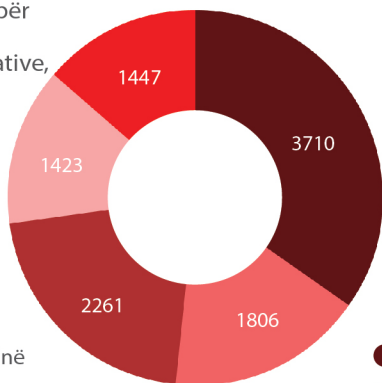


**TOTALI POPULLATËS 38,833 BANORË**

- Peqin, Karinë
- Gjocaj
- Pajovë
- Përparim
- Shezë

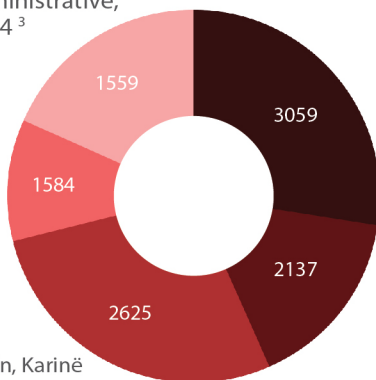
**TOTALI 10,647 FAMILJE**

**Grafik 2:**  
Numri i familjeve për çdo njësi administrative, 2014<sup>2</sup>



- Peqin, Karinë
- Gjocaj
- Pajovë
- Përparim
- Shezë

**Grafik 3:**  
Popullsia 0-18 vjeç për çdo njësi administrative, 2014<sup>3</sup>



- Peqin, Karinë
- Gjocaj
- Pajovë
- Përparim
- Shezë

<sup>1</sup> Drejtoria e Përgjithshme e Gjendjes Civile, Ministria e Punëve të Brendshme, 2015

<sup>2</sup> Ibid;

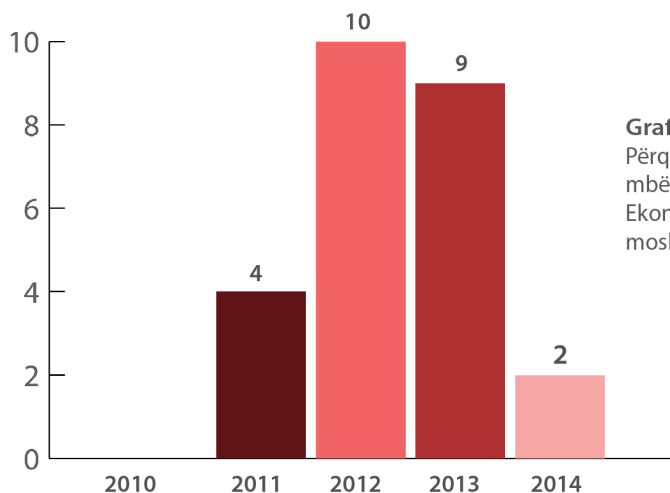
<sup>3</sup> Ibid;

## ARSIMI



NUMRI I KOPSHTEVE <sup>4</sup>	29
NUMRI I SHKOLLAVE 9-VJEÇARE <sup>5</sup>	28
NUMRI I SHKOLLAVE TË MESME <sup>6</sup>	2
PËRQINDJA E FËMIJËVE 3-6 VJEÇ TË REGJISTRUAR NË ARSIMIN PARASHKOLLOR <sup>7</sup>	27% (E DHËNA E VITIT 2014)
PËRQINDJA E FËMIJËVE 6-15 VJEÇ TË REGJISTRUAR NË ARSIMIN E DETYRUAR <sup>8</sup>	54% (E DHËNA E VITIT 2014)
PËRQINDJA E FËMIJËVE 15-18 VJEÇ TË REGJISTRUAR NË ARSIMIN E MESËM <sup>9</sup>	30% (E DHËNA E VITIT 2014)

## SHËRBIMI SOCIAL



**Grafik 4:**  
Përqindja e familjeve që mbështeten me Ndihmë Ekonomike (NE) më fëmijë të moshës 0-18 vjeç<sup>10</sup>

<sup>4</sup>Zyra Arsimore Peqin ZA (2015);

<sup>5</sup>Ibid;

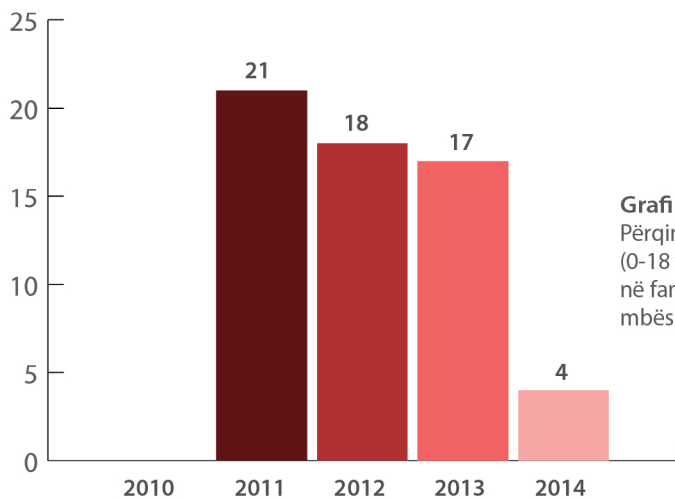
<sup>6</sup>Ibid;

<sup>7</sup>ZA Peqin (2011-2015), Drejtoria e Përgjithshme e Gjendjes Civile (2011-2015), përllogaritjet nga Observatori. Të dhënat e arsimit parashkollor për vitet 2010-2013 nuk janë deklaruar nga institucioni lokal.

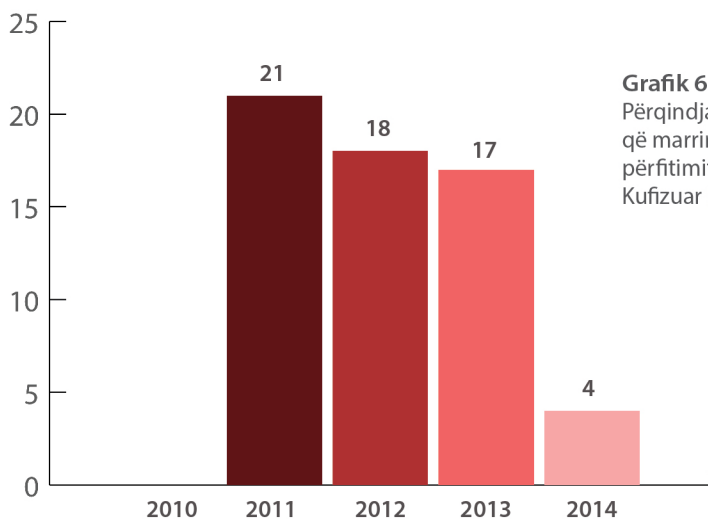
<sup>8</sup>Ibid;

<sup>9</sup>Ibid;

<sup>10</sup>Shërbimi Social Shtetëror (2011-2015), Drejtoria e Përgjithshme e Gjendjes Civile (2011-2015), përllogaritjet nga Observatori. Për vitin 2010 nuk mund të përllogaritet përqindja për shkak të mungesës së të dhënave për nr. familjeve që marrin NE me fëmijë 0-18 vjeç. Për vitin 2014 përqindja e llogaritur është në vlerën 2% pasi për Bashkinë Peqin, Komunat Gjocaj, Pajovë, Shezë, Karinë nr. familjeve që marrin NE me fëmijë 0-18 vjeç është në vlerën 0.



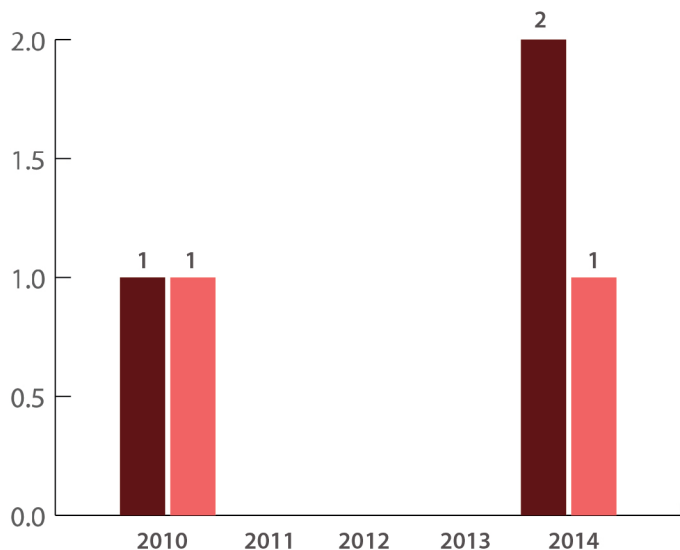
**Grafik 5:**  
Përqindja e fëmijëve  
(0-18 vjeç) që jetojnë  
në familje që  
mbështeten me NE <sup>11</sup>



**Grafik 6:**  
Përqindja e fëmijëve (0-18 vjeç)  
që marrin NE në formën e  
përfitimit të Aftësisë së  
Kufizuar (AK) <sup>12</sup>

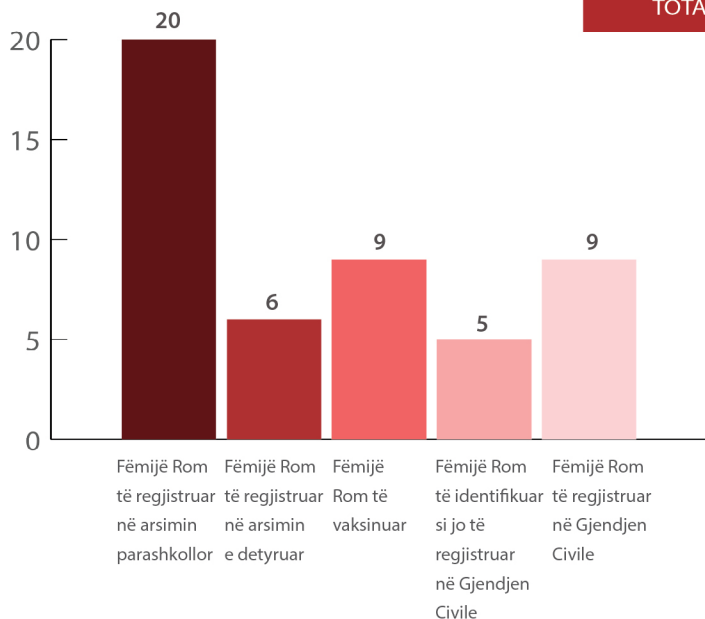
<sup>11</sup> Shërbimi Social Shtetëror (2011-2015), Drejtoria e Përgjithshme e Gjendjes Civile (2011-2015), përllogaritjet nga Observatori. Për vitin 2010 nr. i fëmijëve që jetojnë në familje që marrin NE, nuk është deklaruar nga institucioni lokal. Për vitin 2010 nuk mund të përllogaritet përqindja për shkak të mungesës së të dhënave për nr. i fëmijëve që jetojnë në familje që marrin NE. Për vitin 2014 përqindja e llogaritit është në vlerën 4% pasi për Bashkinë Peqin, Komunitat Gjocaj, Pajovë, Shezë, Karinë nr. i fëmijëve që jetojnë në familje që marrin NE është në vlerën 0.

<sup>12</sup> Shërbimi Social Shtetëror (2011-2015), Drejtoria e Përgjithshme e Gjendjes Civile (2011-2015), përllogaritjet nga Observatori. Për vitin 2010 nr. i fëmijëve që përfitojnë nga pagesa e aftësisë së kufizuar, nuk është deklaruar nga institucioni lokal. Për vitin 2010 nuk mund të përllogaritet përqindja për shkak të mungesës së të dhënave për nr. i fëmijëve që përfitojnë nga pagesa e aftësisë së kufizuar. Për vitin 2014 përqindja e llogaritit është në vlerën 4% pasi për Bashkinë Peqin, Komunitat Gjocaj, Shezë, Karinë nr. i fëmijëve që përfitojnë nga pagesa e aftësisë së kufizuar është në vlerën 0.



**Grafik 7:**  
Përqindja e fëmijëve që marrin NE në formën e përfitimit të AK dhe ndjekin arsimin <sup>13</sup>

POPULLSIA ROME



TOTALI **35** FAMILJE ROME <sup>14</sup>

**Grafik 8:**  
Informacione për qarkun Elbasan - Nisma "Cdo fëmijë Rom në Kopsht"<sup>15</sup>

<sup>13</sup> Shërbimi Social Shtetëror (2011-2015), ZA Peqin (2011-2015). Për vitet 2011-2013, të dhënat për arsimin nuk janë deklaruar nga institucioni lokal.

<sup>14</sup> Soros (2014), Roma Census

<sup>15</sup> Rezultatet e arritura nga nisma "Cdo fëmijë Rom në kopsht" për vitet akademike 2013-2014 dhe 2014-2015

# — BASHKIA PRRENJAS —

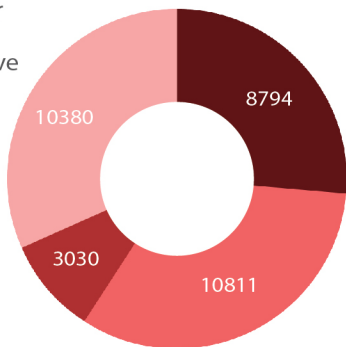


**TË DHËNA TË PËRGJITHSHME**



QARKU:	Elbasan
RRETHI:	Librazhd
NJËSITË ADMINISTRATIVE PËRBËRËSE:	Prrenjas, Qukës, Stravaj, Rrajcë

**Grafik 1:**  
Popullsia për çdo njësi administrative 2014<sup>1</sup>



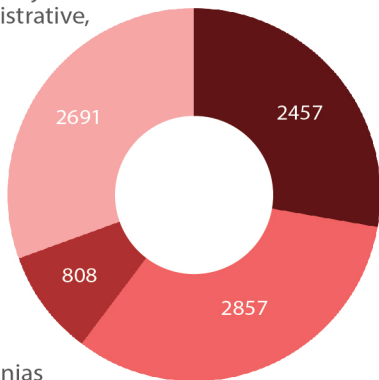
**TOTALI POPULLATËS 33,015 BANORË**

- Prrenjas
- Qukës
- Stravaj
- Rrajcë

**TOTALI 9,278 FËMIJË**

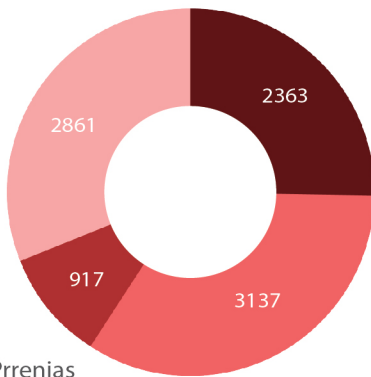
**TOTALI 8,813 FAMILJE**

**Grafik 2:**  
Numri i familjeve për çdo njësi administrative, 2014<sup>2</sup>



- Prrenjas
- Qukës
- Stravaj
- Rrajcë

**Grafik 3:**  
Popullsia (0-18 vjeç) për çdo njësi administrative, 2014<sup>3</sup>



- Prrenjas
- Qukës
- Stravaj
- Rrajcë

<sup>1</sup> Drejtoria e Përgjithshme e Gjendjes Civile, Ministria e Punëve të Brendshme, 2015

<sup>2</sup> Ibid;

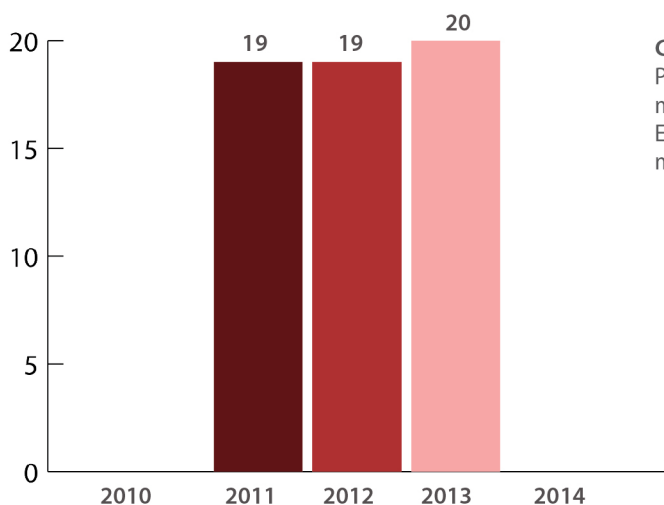
<sup>3</sup> Ibid;

## ARSIMI



NUMRI I KOPSHTEVE <sup>4</sup>	70
NUMRI I SHKOLLAVE 9-VJEÇARE <sup>5</sup>	57
NUMRI I SHKOLLAVE TË MESME <sup>6</sup>	12
PËRQINDJA E FËMIJËVE 3-6 VJEÇ TË REGJISTRUAR NË ARSIMIN PARASHKOLLOR <sup>7</sup>	36% (e dhëna e vitit 2014)
PËRQINDJA E FËMIJËVE 6-15 VJEÇ TË REGJISTRUAR NË ARSIMIN E DETYRUAR <sup>8</sup>	56% (e dhëna e vitit 2014)
PËRQINDJA E FËMIJËVE 15-18 VJEÇ TË REGJISTRUAR NË ARSIMIN E MESËM <sup>9</sup>	23% (e dhëna e vitit 2014)

## SHËRBIMI SOCIAL



## Grafik 4:

Përqindja e familjeve që mbështeten me Ndhmë Ekonomike (NE) më fëmijë të moshës (0-18 vjeç)<sup>10</sup>

<sup>4</sup> Zyra Arsimore (ZA) Librazhd, 2015

<sup>5</sup> Ibid;

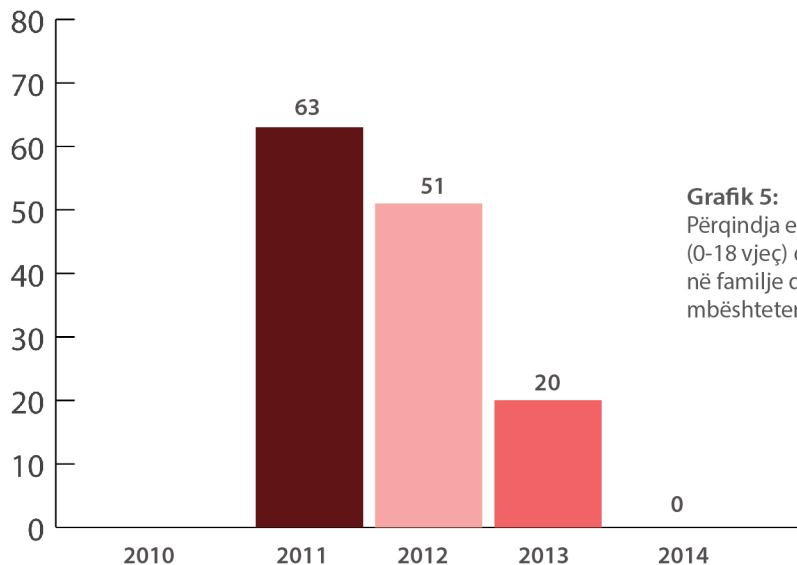
<sup>6</sup> Ibid;

<sup>7</sup> ZA Librazhd (2011-2015), Drejtoria e Përgjithshme e Gjendjes Civile (2011-2015), përlogaritjet nga Observatori. Të dhënat 2010-2013 nuk janë publikuar nga institucioni Lokal. E dhëna e vitit 2014 përqindja është përlogaritur në nivel rrethi pasi kështu është deklaruar nga institucioni lokal.

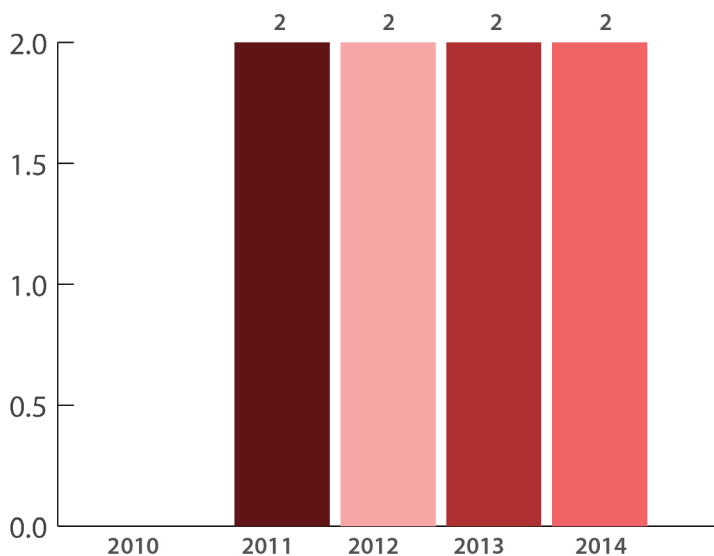
<sup>8</sup> Ibid;

<sup>9</sup> Ibid;

<sup>10</sup> Shërbimi Social Shtetëror (2011-2015), Drejtoria e Përgjithshme e Gjendjes Civile (2011-2015), përlogaritjet nga Observatori. Të dhënat për nr. familjeve që marrin NE me fëmijë 0-18 vjeç vitin 2010 nuk janë deklaruar nga institucioni lokal. Për vitin 2014 për Bashkinë Belsh dhe komunat që e përbëjnë, nr. familjeve që marrin NE me fëmijë 0-18 vjeç është deklaruar në vlerën 0.



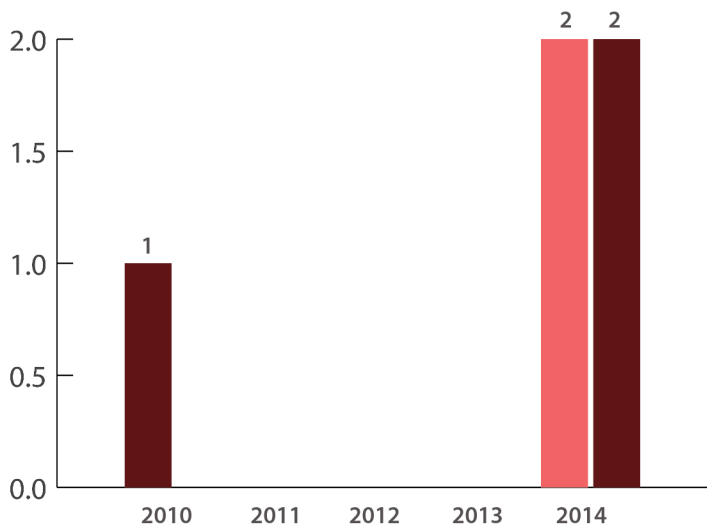
**Grafik 5:**  
Përqindja e fëmijëve (0-18 vjeç) që jetojnë në familje që mbështeten me NE<sup>11</sup>



**Grafik 6:**  
Përqindja e fëmijëve (0-18 vjeç) që marrin NE në formën e përfitimit të Aftësisë së Kufizuar (AK)<sup>12</sup>

<sup>11</sup> Shërbimi Social Shtetëror (2011-2015), Drejtoria e Përgjithshme e Gjendjes Civile (2011-2015), përlogaritjet nga Observatori. Të dhënat për nr. i fëmijëve që jetojnë në familje që marrin NE viti 2010 nuk janë deklaruar nga institucioni lokal. Për vitin 2013 ka një rënie në vlerën e përlogaritjet pasi për komunën Qukës nr. i fëmijëve që jetojnë në familje që marrin NE është deklaruar në vlerën 0 ndërsa për vitin 2014 për Bashkinë Belsh dhe komunat që e përbëjnë është deklaruar në vlerën 0.

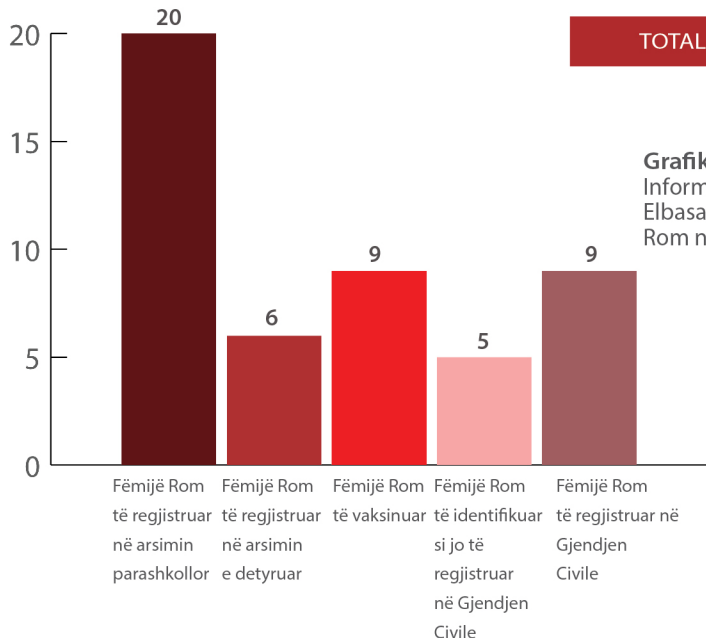
<sup>12</sup> Shërbimi Social Shtetëror (2011-2015), Drejtoria e Përgjithshme e Gjendjes Civile (2011-2015), përlogaritjet nga Observatori.



**Grafik 7:**  
Përqindja e fëmijëve që marrin NE në formën e përfutimit të AK dhe ndjekin arsimin <sup>13</sup>

● Arsim i detyruar  
● Arsim i mesëm

POPULLSIA ROME



TOTALI 0 FAMILJE ROME <sup>14</sup>

**Grafik 8:**  
Informacione për qarkun Elbasan - Nisma "Cdo fëmijë Rom në Kopsht" <sup>15</sup>

<sup>13</sup> Shërbimi Social Shtetëror (2011-2015), ZA Librazhd (2011-2015). Të dhënat e arsimit për vitet 2010-2013 nuk janë deklaruar nga institucioni lokal.

<sup>14</sup> Soros (2014), Roma Census

<sup>15</sup> Rezultatet e arritura nga nisma "Cdo fëmijë Rom në kopsht" për vitet akademike 2013-2014 dhe 2014-2015

